

**R O M Ȃ N I A**  
**JUDEȚUL BRĂILA**  
**COMUNA VĂDENI**  
**CONSILIUL LOCAL**

**HOTĂRÂREA NR. 25**  
**din 21 martie 2023**

privind: aprobarea EXECUȚIEI BUGETULUI DE VENITURI ȘI CHELTUIELI PENTRU TRIMESTRUL IV AL ANULUI 2022.

Consiliul local al Comunei Vădeni, județul Brăila, întrunit în ședință ordinară la data de mai sus;

Având în vedere:

- referatul de aprobare nr. 1436/24.02.2023 al primarului;
- raportul nr. 1437/24.02.2023 al compartimentului financiar-contabil;
- rapoartele de avizare ale comisiilor de specialitate ale Consiliului local;

Având în vedere prevederilor art.57 alin.(1) și (4) din Legea nr.273/2006 privind finanțele publice locale, cu modificările și completările ulterioare;

În baza prevederilor art.129 alin.(4) lit.a) din OUG nr. 57/2019 privind Codul administrativ;

În temeiul art.196 alin.(1) lit.a) și art.197 din OUG nr. 57/2019 privind Codul administrativ,

**H O T Ă R Ă Ș T E :**

**Art.1** - Se aprobă EXECUȚIA BUGETULUI DE VENITURI ȘI CHELTUIELI PENTRU TRIMESTRUL IV AL ANULUI 2022, conform anexei la prezenta hotărâre.

**Art.2** - Prin grija secretarului general al comunei, hotărârea va fi adusă la cunoștința celor interesați și va fi făcută publică prin afișare.

*Prezenta hotărâre a fost adoptată în ședința publică la data de 21 martie 2023 cu un număr de 13 voturi, din numărul total de 13 consilieri locali în funcție.*

PREȘEDINTE DE SEDINȚĂ,  
Consilier local,

Liliana DĂNĂILĂ



CONTRASEMNEAZĂ  
SECRETAR GENERAL AL COMUNEI,

Lenuța MUSTAȚĂ

BILANT  
31.12.2022

pag.: 1 - lei -

COD	DENUMIRE INDICATORI	SOLD LA INCEPUTUL PERIOADEI	SOLD LA SFARSITUL PERIOADEI
01003	1.Active fixe necorporale (ct.2030000+2050000+2060000+2080100+2080200+2330000-2800300-2800500-2800801-2800809-2900400-2900500-2900801-2900809-2930100*)	580.413	680.972
01004	2.Instalatii tehnice, mijloace de transport, animale, plantatii, mobilier, aparatura birotica si alte active corporale (ct.2130100+2130200+2130300+2130400+2140000+2310000-2810301-2810302-2810303-2810304-2810400-2910301-2910302-2910303-2910304-2910400-2930200*)	3.510.610	3.635.359
01005	3.Terenuri si cladiri (ct.2110100+2110200+2120101+2120102+2120201+2120301+2120401+2120501+2120601+2120901+2310000-2810100-2810201-2810202-2810203-2810204-2810205-2810206-2810207-2810208-2910100-2910201-2910202-2910203-2910204-2910205-2910206-2910207-2910208-2930200)	63.357.018	74.004.438
01007	5.Active financiare necurente (investitii pe termen lung) peste un an (ct.2600100+2600200+2600300+2650000+2670201+2670202+2670203+2670204+2670205+2670208-2960101-2960102-2960103-2960200), din care:	100	100
01008	Titluri de participare (ct.2600100+2600200+2600300-2960101-2960102-2960103)	100	100
01009	6.Creante necurente - sume ce urmeaza a fi incasate dupa o perioada mai mare de un an (ct.4110201+4110208+4130200+4280202+4610201+4610209-4910200-4960200) din care:	1.429.933	1.089.931
01010	Creante comerciale necurente - sume ce urmeaza a fi incasate dupa o perioada mai mare de un an (ct.4110201+4110208+4130200+4610201-4910200-4960200)	1.429.933	1.089.931
01015	7.TOTAL ACTIVE NECURENTE (rd.03+04+05+06+07+09)	68.878.074	79.410.800
01019	1.Stocuri (ct.3010000+3020100+3020200+3020300+3020400+3020500+3020600+3020700+3020800+3020900+3030100+3030200+3040100+3040200+3050100+3050200+3070000+3090000+3310000+3320000+3410000+3450000+3460000+3470000+3490000+3510100+3510200+3540100+3540500+3540600+3560000+3570000+3580000+3590000+3610000+3710000+3810000+/-3480000+/-3780000-3910000-3920100-3920200-3920300-3930000-3940100-3940500-3940600-3950100-3950200-3950300-3950400-3950600-3950700-3950800-3960000-3970100-3970200-3970300-3980000-4420803)	925.839	1.008.403
01021	Creante din operatiuni comerciale, avansuri si alte decontari (ct.2320000+2340000+4090101+4090102+4110101+4110108+4130100+4180000+4250000+4280102+4610101+4610109+4730109**+4810101+4810102+4810103+4810900+4830000+4840000+4890101+4890301-4910100-4960100+5120800) din care:	75.162	48.941
01023	Creante bugetare (ct.4310100**+4310200**+4310300**+4310400**+4310500**+4310600**+4310700**+4370100**+4370200**+4370300**+4420400+4420802+4440000**+4460100**+4460200**+4480200+4610102+4610104+4630000+4640000+4650100+4650200+4660401+4660402+4660500+4660900+4810101**+4810102**+4810103**+4810900**+4970000), din care:	1.732.760	1.644.294
01024	Creantele bugetului general consolidat (ct.4630000+4640000+4650100+		


COD	DENUMIRE INDICATORI	SOLD LA INCEPUTUL PERIOADEI	SOLD LA SFARSITUL PERIOADEI
01025	4650200+4660401+4660402+4660500+4660900-4970000) Creante din operatiuni cu fonduri externe nerambursabile si fonduri de la buget (ct.4500100+4500300+4500501+4500502+4500503+4500504+4500505+4500700+4510100+4510300+4510500+4530100+4540100+4540301+4540302+4540501+4540502+4540503+4540504+4550100+4550301+4550302+4550303+4560100+4560303+4560309+4570100+4570201+4570202+4570203+4570205+4570206+4570209+4570301+4570302+4570309+4580100+4580301+4580302+4610103+4730103**+4740000+4760000), din care:	1.732.760	1.644.294
01026	Sume de primit de la Comisia Europeana (ct.4500100+4500300+4500501+4500502+4500503+4500504+4500505+4500700)	1.537.913	273.454
01030	Total creante curente (rd.21+23+25+27)	1.537.913	273.454
01033	Conturi la trezorerie, casa in lei. (ct.5100000+5120101+5120501+5130101+5130301+5130302+5140101+5140301+5140302+5150101+5150103+5150301+5150500+5150600+5160101+5160301+5160302+5170101+5170301+5170302+5200100+5210100+5210300+5230000+5250101+5250102+5250301+5250302+5250400+5260000+5270000+5280000+5290101+5290201+5290301+5290400+5290901+5310101+5410101+5500101+5520000+5550101+5550400+5570101+5580101+5580201+5590101+5600101+5600300+5600401+5610101+5610300+5620101+5620300+5620401+5710100+5710300+5710400+5740101+5740102+5740301+5740302+5740400+5750100+5750300+5750400-7700000)	3.345.835	1.966.689
01035	Conturi la institutii de credit, BNR, casa in valuta (ct.5110101+5110102+5120102+5120402+5120502+5130102+5130202+5140102+5140202+5150102+5150202+5150302+5160102+5160202+5170102+5170202+5290102+5290202+5290302+5290902+5310402+5410102+5410202+5500102+5550102+5550202+5570202+5580102+5580202+5580302+5580303+5590102+5590202+5600102+5600103+5600402+5610102+5610103+5620102+5620103+5620402)	4.188.231	5.551.379
01040	Total disponibilitati si alte valori (rd.33+33.1+35+35.1)	13.009	13.698
01045	7.TOTAL ACTIVE CURENTE (rd.19+30+31+40+41+41.1+42)	4.201.240	5.565.077
01046	8.TOTAL ACTIVE (rd.15+45)	8.472.914	8.540.169
01055	3.Provizioane (ct.1510201+1510202+1510203+1510204+1510208)	77.350.988	87.950.969
01058	TOTAL DATORII NECURENTE (rd.52+54+55)	1.429.933	1.089.931
01060	1.Datorii comerciale, avansuri si alte decontari (ct.2690100+4010100+4030100+4040100+4050100+4080000+4190000+4620101+4620109+4730109+4810101+4810102+4810103+4810900+4830000+4840000+4890201+5090000+5120800), din care:	1.429.933	1.089.931
01061	Datorii comerciale si avansuri (ct.4010100+4030100+4040100+4050100+4080000+4190000+4620101), din care:	360.992	112.454
01062	2.Datorii catre bugete (ct.4310100+4310200+4310300+4310400+4310500+4310600+4310700+4370100+4370200+4370300+4400000+4410000+4420300+4420801+4440000+4460100+4460200+4480100+4550501+4550502+4550503+4620109+4670100+4670200+4670300+4670400+4670500+4670900+4730109+4810900),din care:	327.944	80.497
010631	Contributii sociale (ct.4310100+4310200+4310300+4310400+4310500+4310600+4310700+4370100+4370200+4370300)	84.870	94.548
01065	3.Datorii din operatiuni cu Fonduri externe nerambursabile si fonduri de la buget,alte datorii catre alte organisme internationale (ct.4500200+4500400+4500600+4510200+4510401+4510402+4510409+4510601+4510602+4510603+4510605+4510606+4510609+4520100+4520200+4530200+4540200+4540401+4540402+4540601+4540602+4540603+	73.089	74.565

COD	DENUMIRE INDICATORI	SOLD LA INCEPUTUL PERIOADEI	SOLD LA SFARSITUL PERIOADEI
01072	4550200+4550401+4550402+4550403+4550404+4550409+4560400+4580401+4580402+4580501+4580502+4590000+4620103+4730103+4760000) 6.Salariile angajatilor (ct.4210000+4230000+4260000+4270100+4270300+4280101)	1.537.913	273.454
01078	10.TOTAL DATORII CURENTE (rd.60+62+65+70+71+72+73+74+75)	129.523	132.345
01079	11.TOTAL DATORII (rd.58+78)	2.113.298	612.801
01080	12.ACTIVE NETE = TOTAL ACTIVE - TOTAL DATORII = CAPITALURI PROPRII (rd.80=rd.46-79=rd.90)	3.543.231	1.702.732
01084	1.Rezerve, fonduri (ct.1000000+1000101+1000201+1000202+1000301+1000401+1000402+1010000+1020101+1020102+1020103+1030000+ 1040101+1040102+1040103+1050100+1050200+1050300+1050400+1050500+/-1060000+1060000+1320000+1330000)	73.807.757	86.248.237
01085	2.Rezultatul reportat (ct.1170000-sold creditor)	54.873.795	63.717.207
01087	4.Rezultatul patrimonial al exercitiului (ct.1210000-sold creditor)	14.715.643	18.928.309
01090	6.TOTAL CAPITALURI PROPRII (rd.84+85-86+87-88)	4.218.319	3.602.721
		73.807.757	86.248.237

Conducatorul institutii



Conducatorul compartimentului financiar-contabil



Situatia activelor si datoriilor institutiilor publice  
din administratia locala  
31.12.2022

pag.: 1 - lei -


COD	DENUMIRE INDICATORI	Sold la inceputul anului	Sold la sfarsitul perioadei
18005	Disponibilitati in lei ale institutiilor publice locale si ale institutiilor publice de subordonare locala, la trezorerii (ct.5100000+5120101+5120501+5150101+5150103+5150500+5150600+5160101+5160301+5160302+5170101+5170301+5170302+5210100+5210300+5280000+5290201+5290301+5290400+5290901+5410101+5500101+ 5520000+5550101+5570101+5580101+5580201+5600101+5600300+5610101+5610300+5620101+5620300-7700000), din care:		
18008	Total (in baze cash) (rd.04+05)	4.188.231	5.551.379
18010	Total (in baze accrual)(rd.08+09)	4.188.231	5.551.379
18032	Disponibilitati ale institutiilor publice locale si ale institutiilor de subordonare locala la institutiile de credit rezidente (ct.5110101+5110102+5120102+5120402+5120502+5150102+5150202+5160102+5160202+5170102+5170202+5290202+5290302+5290902+5500102+5550102+5550202+5570202+5580102+5580302+5600102+5600103+5610102+5610103+5620102+5620103), din care:		
18036	Total (in baze cash) (rd.32+35)	13.009	13.698
18038	Total (in baze accrual) (rd.36+37)	13.009	13.698
18051	Disponibilitati ale institutiilor publice aflate la alti rezidenti (terti) (ct.4610109+4610209+2670108+2670208)	75.162	48.941
18052	Total (in baze cash) (rd.51)	75.162	48.941
18131	Actiuni necotate detinute de autoritatile locale la societati nefinanciare (ct.2600200-2960102)(S11)	100	100
18134	Total (la valoarea contabila neta (la valoarea de intrare mai putin ajustarile cumulate pentru pierderea de valoare) (rd.131+132+133)	100	100
18157	Creante comerciale necurente legale de livrari de bunuri si servicii de catre autoritatile locale sau de institutii subordonate acestora (ct.4110201+4110208+4130200+4610201-4910200-4960200) Total (rd.158+159+160+164) din care:	1.429.933	1.089.931
18159	- de la societati nefinanciare (S11),	1.429.933	1.089.931
18176	1.Creante ale bugetului local (ct.4640000-4970000). Total (rd.177+178+179+183), din care:	1.732.760	1.644.294
18177	- de la gospodariile populatie (S14)	1.732.760	1.644.294
18185	Total creante (rd.176+184)	1.732.760	1.644.294
18194	Sume de primit de la Comisia Europeana/alti donatori reprezentand venituri ale bugetului general consolidat-FONDURI EXTERNE NERAMBURSABILE POSTADERARE(ct.4500504+4500505). Total, din care:(rd.195+196)	1.537.913	273.454
18195	Sume de primit de la Comisia Europeana/alti donatori-reprezentand venituri ale bugetului consolidat- buget local - FONDURI EXTERNE NERAMBURSABILE POSTADERARE (ct.4500504)	1.537.913	273.454
18203	1.Sume datorate tertilor reprezentand garantii si cautiuni aflate in conturile institutiilor publice (ct.4280101+4280201+4620101+4620109).Total (rd.204+205+206), din care:	46.058	44.457
18204	- salariatilor (gospodariile populatiei)(S143)	13.009	13.698
18205	- societati nefinanciare (S11)	33.049	30.759
18320	Datorii comerciale curente legate de livrari de bunuri si servicii (ct.4010100+4030100+ 4040100+4050100+4080000+4190000+4620101). Total (rd.321+322+326+327) din care catre:	327.944	80.497
18321	-Societati nefinanciare (S11)	327.944	80.497
18331	Datoriile institutiilor publice din administratia locala catre bugete (ct.4310100+4310200+4310300+4310400+4310500+4310600+4310700+4370100+4370200+4370300+4420300+4420801+4440000+4460100+4460200+4480100)	84.870	86.765

COD	DENUMIRE INDICATORI	Sold la inceputul anului	Sold la sfarsitul perioadei
18332	Salariile angajatilor (ct.4210000+4230000+4260000+4270100+4270300+4280101)	129.523	132.345
18335	Total (rd.331+332+333+334)	214.393	219.110
183421	Provizioane necurente (ct.1510201+1510202+1510203+1510204+1510208), din care:	1.429.933	1.089.931

Conducatorul institutiei



Conducatorul compartimentului financiar- contabil




CONTUL DE REZULTAT PATRIMONIAL  
31.12.2022

COD	DENUMIRE INDICATORI	An precedent	An curent
02002	1.Venituri din impozite, taxe, contributii de asigurari si alte venituri ale bugetelor (ct.7300100+7300201+7300202+7300203+7310100+7310200+7320100+ 7330000+7340000+7350100+7350200+7350300+7350400+7350500+ 7350601+7350602+7360100+7390000+7450100+ 7450200+7450300+7450400+ 7450500+7450700+7450900+7460100+7460200+7460300+7460900)	8.029.390	8.758.927
02003	2.Venituri din activitati economice (ct.7210000+7220000+7510100+7510200+/-7090000)	38.337	-2.227
02004	3.Finantari, subventii, transferuri, alocatii bugetare cu destinatie speciala (ct.7510500+7710000+7720100+7720200+7740100+7740200+7750000+ 7760000+7780000+7790101+7790109)	5.586.770	3.530.630
02005	4.Alte venituri operationale (ct.7140000+7180000+7500000+7500100+7500200 +7510300+7510400+7810200+7810300+7810401+7810402+7770000)	603.284	1.146.410
0	TOTAL VENITURI OPERATIONALE (rd.02+03+04+05)	14.257.781	13.433.740
02008	1.Salarii si contributiile sociale aferente angajatilor (ct.6410000+6420000+6450100+ 6450200+6450300+6450400+6450500+6450600+6450700+6450800+6460000+ 6470000)	2.312.347	2.441.504
02009	2.Subventii si transferuri (ct.6700000+6710000+6720000+6730000+6740000+ 6750000+6760000+6770000+6780000+6790000)	679.878	2.046.280
02010	3.Stocuri, consumabile, lucrari si servicii executate de terti (ct.6010000+6020100+ 6020200+6020300+6020400+6020500+6020600+6020700+6020800+6020900+ 6030000+6060000+6070000+6080000+6090000+6100000+6110000+6120000+ 6130000+6140000+6220000+6230000+6240100+6240200+6260000+6270000+ 6280000+6290100)	2.430.248	2.770.679
02011	4.Cheltuieli de capital, amortizari si provizioane (ct.6810100+ 6810200+6810300+6810401+6810402+6820101+6820109+ 6820200+6890100+6890200)	4.627.789	2.557.527
02013	TOTAL CHELTUIELI OPERATIONALE (rd.08+09+10+11+12)	10.050.262	9.815.990
02015	- EXCEDENT (rd.06-rd.13)	4.207.519	3.617.750
02023	- EXCEDENT (rd.15+20-16-21)	4.207.519	3.617.750
02025	VIII. VENITURI EXTRA ORDINARE (ct.7910000)	10.800	1.756
02026	IX. CHELTUIELI EXTRA ORDINARE (ct.6900000+6910000)		16.785
02028	- EXCEDENT (rd.25-rd.26)	10.800	
02029	- DEFICIT (rd.26-rd.25)		15.029
020292	- EXCEDENT (rd.23+28-24-29)	4.218.319	3.602.721
02031	- EXCEDENT (rd.29.2-29.4)	4.218.319	3.602.721

Conducatorul institutiei



Conducatorul compartimentului  
financiar-contabil



Capi- tol	Sub- capi- tol	Pa- ra- gra- ful	Ar- ti- col	Ali- ne- at	Denumire indicator	Prevederi bugetare initiale		Prevederi bugetare definitive		Drepturi constatate			Incasari realizate	Stingeri pe alte cai decat incasari	Drepturi constatate de incasat
						1	2	Total, din care:	din anii precedenti	din anul curent	3=4+5	4			
					<b>B</b>	<b>1</b>	<b>2</b>	<b>3=4+5</b>	<b>4</b>	<b>5</b>	<b>6</b>	<b>7</b>	<b>8=3-6-7</b>		
0001	02				TOTAL VENITURI-BUGET LOCAL	14.852.000	16.101.000	15.696.434	3.162.694	12.533.740	12.943.164	19.047	2.734.223		
0002					I. VENITURI CURENTE	8.444.000	9.141.000	12.164.048	3.162.694	9.001.354	9.410.778	19.047	2.734.223		
0003					A. VENITURI FISCALE	8.165.000	8.862.000	11.772.951	3.005.759	8.767.192	9.139.831		2.633.120		
0004					A1. IMPOZIT PE VENIT, PROFIT SI CASTIGURI DIN CAPITAL	3.217.000	3.404.000	3.431.751		3.431.751	3.431.751				
0300					A1.2 IMPOZIT PE VENIT, PROFIT SI CASTIGURI DIN CAPITAL DE LA PERSOANE FIZICE	3.217.000	3.404.000	3.431.751		3.431.751	3.431.751				
0302					IMPOZIT PE VENIT	30.000	110.000	131.360		131.360	131.360				
18					Impozitul pe veniturile din transferul proprietatilor imobiliare din patrimoniul personal	30.000	110.000	131.360		131.360	131.360				
0402					COTE SI SUME DEFALCATE DIN IMPOZITUL PE VENIT	3.187.000	3.294.000	3.300.391		3.300.391	3.300.391				
01					Cote defalcate din impozitul pe venit	1.918.000	2.018.000	2.040.014		2.040.014	2.040.014				
04					Sume alocate din cotele defalcate din impozitul pe venit pentru echilibrarea bugetelor locale	669.000	669.000	653.377		653.377	653.377				
05					Sume repartizate din Fondul la dispozitia Consiliului Judetean	600.000	607.000	607.000		607.000	607.000				
0700	02				A3 IMPOZITE SI TAXE PE PROPRIETATE	2.345.000	2.385.000	5.155.023	2.834.658	2.320.365	2.672.261		2.482.762		
0702					IMPOZITE SI TAXE PE PROPRIETATE	2.345.000	2.385.000	5.155.023	2.834.658	2.320.365	2.672.261		2.482.762		
01					Impozit si taxa pe cladiri	1.121.000	1.161.000	3.521.092	2.194.253	1.326.839	1.583.009		1.938.083		
01					Impozit pe cladiri de la persoane fizice	121.000	121.000	164.102	65.119	98.983	118.700		45.402		
02					Impozit si taxa pe cladiri de la persoane juridice	1.000.000	1.040.000	3.356.990	2.129.134	1.227.856	1.464.309		1.892.681		



Capi- tol	Sub- capi- tol	Pa- ra- graf	Pa- ra- ti- col	Ar- ti- col	Ali- ne- at	Denumire indicator	Prevederi bugetare initiale		Prevederi bugetare definitive		Drepturi constatate			Incasari realizate	Stingeri pe alte cai decat incasari	Drepturi constatate de incasat
							1	2	Total, din care:	4 din anii precedenti	5 din anul curent	6	7			
A						B	3=4+5	4	5	6	7	8=3-6-7				
0702	02					Impozit si taxa pe teren	1.204.000	1.204.000	1.598.449	640.405	958.044	1.070.595	527.854			
	01					Impozit pe terenuri de la persoane fizice	244.000	244.000	310.704	155.289	155.415	193.016	117.688			
	02					Impozit si taxa pe teren de la persoane juridice	160.000	160.000	448.925	263.067	185.858	160.278	288.647			
	03					Impozitul pe terenul extravilan + Restante anii anteriori din impozitul pe terenul agricol	800.000	800.000	838.820	222.049	616.771	717.301	121.519			
	03					Taxe judiciare de timbru si alte taxe de timbru	20.000	20.000	35.482		35.482	18.657	16.825			
1000	02					A4 IMPOZITE SI TAXE PE BUNURI SI SERVICII	2.418.000	2.902.000	3.058.442	171.101	2.887.341	2.908.084	150.358			
1102						SUME DEFALCATE DIN TVA	2.142.000	2.626.000	2.569.746		2.569.746	2.569.746				
	02					Sume defalcate din taxa pe valoarea adaugata pentru finantarea cheltuielilor descentralizate la nivelul comunelor,oraselor, municipiilor, sectoarelor si Municipiului Bucuresti	1.460.000	1.605.000	1.553.503		1.553.503	1.553.503				
	06					Sume defalcate din taxa pe valoarea adaugata pentru echilibrarea bugetelor locale	682.000	1.021.000	1.016.243		1.016.243	1.016.243				
1602						TAXE PE UTILIZAREA BUNURILOR, AUTORIZAREA UTILIZARII BUNURILOR SAU PE DESFASURAREA DE ACTIVITATI	276.000	276.000	488.696	171.101	317.595	338.338	150.358			
	02					Impozit pe mijloacele de transport	260.000	260.000	469.700	170.363	299.337	321.678	148.022			
	01					Impozit pe mijloacele de transport detinute de persoane fizice*)	180.000	180.000	325.904	116.575	209.329	224.191	101.713			
	02					Impozit pe mijloace de transport										

Capi-Sub- capi- tol	Pa- ra- gra- ful	Ar- ti- col	Ali- ne- at	Denumire indicator	Prevederi bugetare initiale	Prevederi bugetare definitive	Drepturi constatate			Incasari realizate	Stingeri pe alte cai decat incasari	Drepturi constatate de incasat
							Total, din care:	din anii precedenti	din anul curent			
A				B	1	2	3=4+5	4	5	6	7	8=3-6-7
1602	02	02		detinute persoane de juridice*)	80.000	80.000	143.796	53.788	90.008	97.487		46.309
	03			Taxe si tarife pentru eliberarea de licente si autorizatii de functionare	10.000	10.000	11.804	37	11.767	10.363		1.441
	50			Alte taxe pe utilizarea bunurilor, autorizarea utilizarii bunurilor sau pe desfasurare de activitati	6.000	6.000	7.192	701	6.491	6.297		895
1800	02			A6. ALTE IMPOZITE SI TAXE FISCALE	185.000	171.000	127.735		127.735	127.735		
1802				ALTE IMPOZITE SI TAXE FISCALE	185.000	171.000	127.735		127.735	127.735		
	50			Alte impozite si taxe	185.000	171.000	127.735		127.735	127.735		
2900	02			C. VENITURI NEFISCALE	279.000	279.000	391.097	156.935	234.162	270.947	19.047	101.103
3000				C1. VENITURI DIN PROPRIETATE	141.000	141.000	131.931	25.288	106.643	112.700		19.231
3002				VENITURI DIN PROPRIETATE	141.000	141.000	131.931	25.288	106.643	112.700		19.231
	01			Varsaminte din profitul net al regiilor autonome	1.000	1.000	99		99	99		
	05			Venituri din concesiuni si inchirieri	140.000	140.000	131.832	25.288	106.544	112.601		19.231
	30			Alte venituri din concesiuni si inchirieri de catre institutiile publice	140.000	140.000	131.832	25.288	106.544	112.601		19.231
3300	02			C2. VANZARI DE BUNURI SI SERVICII	138.000	138.000	259.166	131.647	127.519	158.247	19.047	81.872
3402				VENITURI DIN TAXE ADMINISTRATIVE, ELIBERARI PERMISE			19.047	19.047			19.047	
	02			Taxe extrajudiciare de timbru			19.047	19.047			19.047	
3502				AMENZI, PENALITATI SI CONFISCARI	137.000	137.000	239.717	112.205	127.512	158.247		81.470
	01			Venituri din amenzi si alte sanctiuni aplicate potrivit dispozitiilor legale			239.717	112.205	127.512			
	02			Venituri din amenzi si alte sanctiuni aplicate de catre alte institutii de	137.000	137.000	239.717	112.205	127.512	158.247		81.470

Capi- tol	Sub- pa- ra- gra- ful	Pa- ra- gra- ful	Ar- ti- col	Ali- ne- at	Denumire indicator	Prevederi bugetare initiale		Prevederi bugetare definitive		Drepturi constatate			Incasari realizate	Stingeri pe alte cai decat incasari	Drepturi constatate de incasat
						1	2	3=4+5	4	5	6	7			
					<b>B</b>	<b>1</b>	<b>2</b>	<b>3=4+5</b>	<b>4</b>	<b>5</b>	<b>6</b>	<b>7</b>	<b>8=3-6-7</b>		
3502	01	02			specialitate	137.000	137.000	239.717	112.205	127.512	158.247		81.470		
3602					DIVERSE VENITURI	1.000	1.000	402	395	7			402		
	14				Venituri din recuperarea cheltuielilor efectuate in cursul procesului de executare silita										
3702	03				Varsaminte din sectiunea de functionare pentru finantarea sectiunii de dezvoltare a bugetului local(cu semnul minus)	1.000	1.000	402	395	7			402		
	04				Varsaminte din sectiunea de functionare	-1.787.000	-2.023.000	-1.807.062		-1.807.062	-1.807.062				
3900	02				VENITURI DIN CAPITAL	1.787.000	2.023.000	1.807.062		1.807.062	1.807.062				
3902					VENITURI DIN VALORIFICAREA UNOR BUNURI										
	07				Venituri din vanzarea unor bunuri apartinand domeniului privat al statului sau al unitatilor administrative-teritoriale										
4100	02				IV. SUBVENTII	5.650.000	6.200.000	2.865.099		2.865.099	2.865.099				
4200					SUBVENTII DE LA ALTE NIVELE ALE ADMINISTRATIEI PUBLICE										
4202					SUBVENTII DE LA BUGETUL DE STAT	5.650.000	6.200.000	2.865.099		2.865.099	2.865.099				
	34				Subventii pentru acordarea ajutorului pentru incalzirea locuintei si a suplimentului pentru energie alocate pentru consumul de combustibili solizi si/sau petrolieri										
	65				Finantarea Programului National de Dezvoltare Locala	350.000	600.000	531.856		531.856	531.856				
						5.300.000	5.300.000	2.223.499		2.223.499	2.223.499				

Capi- tol	Sub- capi- tol	Pa- ra- graf	Gru- pa / Titlu col	Ali- ne- at	Denumire indicator	Prevederi bugetare initiale	Prevederi bugetare definitive	Drepturi constatate			Incasari realizate	Stingeri pe alte cai decat incasari	Drepturi constatate de incasat
								Total, din care:	din anii precedenti	din anul curent			
A					B	1	2	3=4+5	4	5	6	7	8=3-6-7
4302	39				SUBVENTII DE LA ALTE ADMINISTRATII Subventii acordate in baza contractelor de parteneriat sau asociere		300.000	109.744	109.744	109.744	109.744		
4802					SUME PRIMITE DE LA UE/ALTI DONATORI IN CONTUL PLATILOR EFECTUATE SI AFERENTE CADRULUI FINANCIAR 2014-2020 Fondul European pentru Pescuit si Afaceri Maritime (FEPAM)	758.000	758.000	665.531	665.531	665.531	665.531		
	01				Sume primite in contul platilor efectuate in anul curent	390.000	390.000	558.612	558.612	558.612	558.612		
	02				Sume primite in contul platilor efectuate in anii anteriori	368.000	368.000	106.919	106.919	106.919	106.919		



Capi- tol	Sub- capi- tol	Pa- ra- graf	Ar- ti- col	Ali- ne- at	Denumire indicator	Credite de angajament		Credite bugetare		Angajamente bugetare	Angajamente legale	Plati efectuate	Angajamente legale de platit	Cheltuieli efective
						initiale	definitive	initiale	definitive					
A					B	1	2	3	4	5	6	7	8=6-7	9
6702	03				zone verzi, baze sportive si de agrement			70.000	115.000	106.981	106.981	106.981		2.255.718
	06				Servicii religioase			593.000	743.000	675.600	675.600	675.600		675.600
6802	05				ASIGURARI SI ASISTENTA SOCIALA			1.689.000	1.950.000	1.731.626	1.731.626	1.731.626		1.737.691
					Asistenta sociala in caz de boli si invaliditati			1.325.000	1.336.000	1.197.270	1.197.270	1.197.270		1.203.335
	02				Asistenta sociala in caz de invaliditate			1.325.000	1.336.000	1.197.270	1.197.270	1.197.270		1.203.335
	15				Prevenirea excluderii sociale			356.000	606.000	531.856	531.856	531.856		531.856
	01				Ajutor social			356.000	606.000	531.856	531.856	531.856		531.856
	50				Alte cheltuieli in domeniul asigurarilor si asistentei sociale			8.000	8.000	2.500	2.500	2.500		2.500
	50				Alte cheltuieli in domeniul asistentei sociale			8.000	8.000	2.500	2.500	2.500		2.500
7000	02				Partea IV-a SERVICII SI DEZVOLTARE PUBLICA, LOCUINTE, MEDIU SI APE			1.810.000	1.967.000	1.335.839	1.335.839	1.335.839		836.901
7002					LOCUINTE, SERVICII SI DEZVOLTARE PUBLICA			1.669.000	1.766.000	1.166.265	1.166.265	1.166.265		671.207
	05				Alimentare cu apa si amenajari hidrotehnice			336.000	336.000	294.798	294.798	294.798		6.260
	01				Alimentare cu apa			336.000	336.000	294.798	294.798	294.798		6.260
	06				Iluminat public si electrificari			264.000	264.000	197.731	197.731	197.731		219.416
	07				Alimentare cu gaze naturale in localitati			300.000	300.000	63.239	63.239	63.239		
	50				Alte servicii in domeniile locuintelor, serviciilor si dezvoltarii comunale			769.000	866.000	610.497	610.497	610.497		445.531
7402					PROTECTIA MEDIULUI			141.000	201.000	169.574	169.574	169.574		165.694
	03				Reducerea si controlul poluarii			46.000	46.000	27.557	27.557	27.557		23.677
	05				Salubritate si gestiunea deseurilor			95.000	155.000	142.017	142.017	142.017		142.017
	01				Salubritate			95.000	155.000	142.017	142.017	142.017		142.017
8000	02				Partea V-a ACTIUNI ECONOMICE			7.026.000	8.257.000	4.100.519	4.100.519	4.100.519		373.840
8002					ACTIUNI GENERALE ECONOMICE, SI DE MUNCA			161.000	161.000	158.692	158.692	158.692		158.692

Capi- tol	Sub- capi- tol	Pa- ra- graf	Gru- pa / Titlu	Ar- ti- col	Ali- ne- at	Denumire indicator	Credite de angajament		Credite bugetare		Angajamente legale	Plati efectuate	Angajamente legale de platit	Cheltuieli efective	
							1 initiale	2 definitive	3 initiale	4 definitive					
			A			B	1	2	3	4	5	6	7	8=6-7	9
8002	01					Actiuni generale economice si comerciale			161.000	161.000	158.692	158.692	158.692	158.692	158.692
	06					Prevenire si combatere inundatii si gheturi			161.000	161.000	158.692	158.692	158.692	158.692	158.692
8402						TRANSPORTURI			5.736.000	6.967.000	2.938.945	2.938.945	2.938.945	2.938.945	215.148
	03					Transport rutier			5.736.000	6.967.000	2.938.945	2.938.945	2.938.945	2.938.945	215.148
	01					Drumuri si poduri			100.000	220.000	215.148	215.148	215.148	215.148	215.148
	03					Strazi			5.636.000	6.747.000	2.723.797	2.723.797	2.723.797	2.723.797	215.148
8702						ALTE ACTIUNI ECONOMICE			1.129.000	1.129.000	1.002.882	1.002.882	1.002.882	1.002.882	
	50					Alte actiuni economice			1.129.000	1.129.000	1.002.882	1.002.882	1.002.882	1.002.882	

## TOTAL JUDET

DETALIEREA CHELTUIELILOR  
- buget local -  
31.12.2022

Capi- tol	Sub- capi- tol	Pa- ra- graf	Gru- pa / Titlu	Ar- ti- col	Ali- ne- at	Denumire indicator	Credite de angajament		Credite bugetare		Angajamente bugetare	Angajamente legale	Plati efectuate	Angajamente legale de platit	Cheltuieli efective					
							1	2	3	4						5	6	7	8=6-7	9
			<b>A</b>			<b>B</b>														
5002						TOTAL CHELTUIELI														
	01					CHELTUIELI CURENTE														
	10					TITLUL I CHELTUIELI DE PERSONAL														
	10	01				Cheltuieli salariale in bani	15.648.000		18.047.000	11.570.862	11.570.862	11.570.862		9.266.157						
	10	01	01			Salarii de baza	8.729.000		9.590.000	7.897.394	7.897.394	7.897.394		6.850.719						
	10	01	06			Alte sporuri	2.965.000		2.965.000	2.477.187	2.477.187	2.477.187		2.481.064						
	10	01	12			Indemnizatii platite unor persoane din afara unitatii	2.805.000		2.805.000	2.353.600	2.353.600	2.353.600		2.357.397						
	10	01	17			Indemnizatii de hrana	2.438.000		2.438.000	2.054.450	2.054.450	2.054.450		2.060.446						
	10	01	30			Alte drepturi salariale in bani	32.000		32.000	18.543	18.543	18.543		16.587						
	10	02				Cheltuieli salariale in natura	124.000		124.000	121.268	121.268	121.268		121.268						
	10	02	05			Transportul la si de la locul de munca	191.000		191.000	151.672	151.672	151.672		151.429						
	10	02	06			Vouchere de vacanta	20.000		20.000	7.667	7.667	7.667		7.667						
	10	03				Contributii	90.500		90.500	70.610	70.610	70.610		70.610						
	10	03	07			Contributia asiguratorie pentru munca	50.000		50.000	39.560	39.560	39.560		39.560						
	20					TITLUL II BUNURI SI SERVICII	40.500		40.500	31.050	31.050	31.050		31.050						
	20	01				Bunuri si servicii	69.500		69.500	52.977	52.977	52.977		53.057						
	20	01	01			Furnituri de birou	69.500		69.500	52.977	52.977	52.977		53.057						
	20	01	02			Materiale pentru curatenie	2.878.000		3.194.000	2.357.349	2.357.349	2.357.349		2.309.679						
	20	01	03			Incalzit, iluminat si forta motrica	1.723.000		1.788.000	1.098.571	1.098.571	1.098.571		1.119.623						
	20	01	04			Apa, canal si salubritate	39.000		39.000	29.597	29.597	29.597		29.597						
	20	01	05			Carburanti si lubrifianti	53.000		53.000	34.256	34.256	34.256		34.256						
	20	01	06			Piese de schimb	556.000		610.000	415.428	415.428	415.428		441.326						
	20	01	08			Posta, telecomunicatii, radio, tv, internet	33.000		31.000	23.610	23.610	23.610		23.610						
	20	01	09			Materiale si prestari de servicii cu caracter functional	105.000		122.000	78.557	78.557	78.557		79.595						
	20	01	30			Alte bunuri si servicii pentru	15.000		15.000	7.223	7.223	7.223		559						
							67.000		72.000	68.347	68.347	68.347		69.127						
							165.000		160.000	112.866	112.866	112.866		112.866						



Capi- tol	Sub- capi- tol	Pa- ra- graf	Gru- pa / Titlu	Ar- ti- col	Ali- ne- at	Denumire indicator	Credite de angajament		Credite bugetare		Angajamente bugetare	Angajamente legale	Plati efectuate	Angajamente legale de platit	Cheltuieli efective
							initiale	definitive	initiale	definitive					
A						B	1	2	3	4	5	6	7	8=6-7	9
						intretinere si functionare			690.000	686.000	328.687	328.687	328.687		328.687
	20	02				Reparatii curente			380.000	500.000	483.539	483.539	483.539		483.539
	20	04				Medicamente si materiale sanitare			7.000	7.000					
	20	04	02			Materiale sanitare			2.000	2.000					
	20	04	04			Dezinfectanti			5.000	5.000					
	20	05				Bunuri de natura obiectelor de inventar			68.000	85.000	76.455	76.455	76.455		7.733
	20	05	01			Uniforme si echipament			21.000	21.000	20.463	20.463	20.463		
	20	05	30			Alte obiecte de inventar			47.000	64.000	55.992	55.992	55.992		7.733
	20	06				Deplasari, detasari, transferari			3.000	3.000	1.971	1.971	1.971		1.971
	20	06	01			Deplasari interne, detasari, transferari			3.000	3.000	1.971	1.971	1.971		1.971
	20	11				Carti, publicatii si materiale documentare			4.000	4.000	3.268	3.268	3.268		3.268
	20	12				Consultanta si expertiza			50.000	50.000	49.980	49.980	49.980		49.980
	20	13				Pregatire profesionala			37.000	37.000	20.338	20.338	20.338		20.338
	20	14				Protectia muncii			3.500	3.500	1.435	1.435	1.435		1.435
	20	19				Contributii ale administratiei publice locale la realizarea unor lucrari si servicii de interes public local, in baza unor conventii sau contracte de asociere			43.000	43.000	41.974	41.974	41.974		41.974
	20	23				Prevenirea si combaterea inundatiilor si ingheturilor			161.000	161.000	158.692	158.692	158.692		158.692
	20	25				Cheltuieli judiciare si extrajudiciare derivate din actiuni in reprezentarea intereselor statului, potrivit dispozitiilor legale			18.000	18.000	9.320	9.320	9.320		9.320
	20	30				Alte cheltuieli			380.500	494.500	411.806	411.806	411.806		411.806
	20	30	01			Reclama si publicitate			3.000	3.000	1.544	1.544	1.544		1.544
	20	30	03			Prime de asigurare non-viata			20.500	27.500	21.035	21.035	21.035		21.035



Capi- tol	Sub- capi- tol	Pa- ra- graf	Gru- pa / Titlu	Ar- fi- col	Ali- ne- at	Denumire indicator	Credite de angajament		Credite bugetare		Angajamente legale	Plati efectuate	Angajamente legale de platit	Cheltuieli efective
							1	2	3	4				
			A			B								
			71	01	30	Alte active fixe (inclusiv reparatii capitale)			1.177.000	1.491.000	786.823	786.823	786.823	64.699
			84			PLATI EFECTUATE IN ANII PRECEDENTI SI RECUPERATE IN ANUL CURENT					-63.850	-63.850		
			85			Titlu XXI PLATI EFECTUATE IN ANII PRECEDENTI SI RECUPERATE IN ANUL CURENT					-63.850	-63.850		
			85	01		Plati efectuate in anii precedenti si recuperate in anul curent					-63.850	-63.850		
			85	01	01	Plati efectuate in anii precedenti si recuperate in anul curent (SF)					-57.548	-57.548		
			85	01	02	Plati efectuate in anii precedenti si recuperate in anul curent (SD)					-6.302	-6.302		
5100	02					Partea I-a SERVICII PUBLICE GENERALE			3.098.000	3.234.000	2.114.335	2.114.335	2.114.335	2.211.565
5102						AUTORITATI PUBLICE SI ACTIUNI EXTERNE			3.098.000	3.234.000	2.114.335	2.114.335	2.114.335	2.211.565
			01			CHELTUIELI CURENTE			2.618.000	2.754.000	2.117.774	2.117.774	2.117.774	2.117.438
			10			TITLUL I CHELTUIELI DE PERSONAL			1.884.000	1.884.000	1.567.078	1.567.078	1.567.078	1.564.087
			10	01		Cheltuieli salariale in bani			1.810.000	1.810.000	1.507.558	1.507.558	1.507.558	1.504.633
			10	01	01	Salarii de baza			1.548.000	1.548.000	1.298.751	1.298.751	1.298.751	1.297.688
			10	01	06	Alte sporuri			32.000	32.000	18.543	18.543	18.543	16.587
			10	01	12	Indemnizatii platite unor persoane din afara unitatii			124.000	124.000	121.268	121.268	121.268	121.268
			10	01	17	Indemnizatii de hrana			86.000	86.000	61.329	61.329	61.329	61.423
			10	01	30	Alte drepturi salariale in bani			20.000	20.000	7.667	7.667	7.667	7.667
			10	02		Cheltuieli salariale in natura			29.000	29.000	25.600	25.600	25.600	25.600
			10	02	06	Vouchere de vacanta			29.000	29.000	25.600	25.600	25.600	25.600
			10	03		Contributii			45.000	45.000	33.920	33.920	33.920	33.854
			10	03	07	Contributia asiguratorie pentru munca			45.000	45.000	33.920	33.920	33.920	33.854

Capi- tol	Sub- capi- tol	Pa- ra- graf	Ar- ti- col	Ali- ne- at	Denumire indicator	Credite de angajament		Credite bugetare		Angajamente legale	Plati efectuate	Angajamente legale de platit	Cheltuieli efective	
						initiale	definitive	initiale	definitive					
A						1	2	3	4	5	6	7	8=6-7	9
B														
20					TITLUL II BUNURI SI SERVICII			734.000	870.000	550.696	550.696		553.351	
20	01				Bunuri si servicii			564.000	564.000	294.833	294.833		300.386	
20	01	01			Furnituri de birou			25.000	25.000	16.821	16.821		16.821	
20	01	02			Materiale pentru curatenie			25.000	25.000	8.249	8.249		8.249	
20	01	03			Incalzit, iluminat si forta motrica			200.000	200.000	75.496	75.496		79.292	
20	01	04			Apa, canal si salubritate			13.000	13.000	8.735	8.735		8.735	
20	01	05			Carburanti si lubrifianti			15.000	15.000	12.912	12.912		13.889	
20	01	08			Posta, telecomunicatii, radio, tv, internet			45.000	50.000	46.347	46.347		47.127	
20	01	09			Materiale si prestari de servicii cu caracter functional			100.000	95.000	49.246	49.246		49.246	
20	01	30			Alte bunuri si servicii pentru intretinere si functionare			141.000	141.000	77.027	77.027		77.027	
20	05				Bunuri de natura obiectelor de inventar			14.000	14.000	10.631	10.631		7.733	
20	05	30			Alte obiecte de inventar			14.000	14.000	10.631	10.631		7.733	
20	06				Deplasari, detasari, transferari			2.000	2.000	1.721	1.721		1.721	
20	06	01			Deplasari interne, detasari, transferari			2.000	2.000	1.721	1.721		1.721	
20	11				Carti, publicatii si materiale documentare			4.000	4.000	3.268	3.268		3.268	
20	12				Consultanta si expertiza			50.000	50.000	49.980	49.980		49.980	
20	13				Pregatire profesionala			25.000	25.000	13.477	13.477		13.477	
20	14				Protectia muncii			1.000	1.000	700	700		700	
20	19				Contributii ale administratiei publice locale la realizarea unor lucrari si servicii de interes public local, in baza unor conventii sau contracte de asociere									
20	25				Cheltuieli judiciare si extrajudiciare derivate din actiuni in reprezentarea			43.000	43.000	41.974	41.974		41.974	

Capi- tol	Sub- capi- tol	Pa- ra- graf	Gru- pa / Titlu	Ar- ti- col	Ali- ne- at	Denumire indicator	Credite de angajament		Credite bugetare		Angajamente legale	Plati efectuate	Angajamente legale de platit	Cheltuieli efective	
							1 initiale	2 definitive	3 initiale	4 definitive					
	A					B	1	2	3	4	5	6	7	8=6-7	9
						intereselor statului, potrivit dispozitiilor legale			18.000	18.000	9.320	9.320		9.320	9.320
						Alte cheltuieli			13.000	149.000	124.792	124.792		124.792	124.792
						20 30 01 Reclama si publicitate			3.000	3.000	1.544	1.544		1.544	1.544
						20 30 03 Prime de asigurare non-viata			10.000	17.000	16.999	16.999		16.999	16.999
						20 30 30 Alte cheltuieli cu bunuri si servicii				129.000	106.249	106.249		106.249	106.249
						CHELTUIELI DE CAPITAL			480.000	480.000	58.146	58.146		58.146	58.146
						TITLUL XV ACTIVE NEFINANCIARE			480.000	480.000	58.146	58.146		58.146	58.146
						71 01 Active fixe			480.000	480.000	58.146	58.146		58.146	58.146
						71 01 01 Constructii									
						71 01 02 Masini, echipamente si mijloace de transport			30.000	30.000	28.146	28.146		28.146	28.146
						71 01 03 Mobilier, aparatura birou si alte active corporale									
						71 01 30 Alte active fixe (inclusiv reparatii capitale)									
						84 PLATI EFECTUATE IN ANII PRECEDENTI SI RECUPERATE IN ANUL CURENT			450.000	450.000	30.000	30.000		30.000	30.000
						85 Titlul XXI PLATI EFECTUATE IN ANII PRECEDENTI SI RECUPERATE IN ANUL CURENT					-61.585	-61.585		-61.585	-61.585
						85 01 Plati efectuate in anii precedenti si recuperate in anul curent					-61.585	-61.585		-61.585	-61.585
						85 01 01 Plati efectuate in anii precedenti si recuperate in anul curent (SF)					-55.283	-55.283		-55.283	-55.283
						85 01 02 Plati efectuate in anii precedenti si recuperate in anul curent (SD)					-6.302	-6.302		-6.302	-6.302
						Partea II-a APARARE, ORDINE PUBLICA SI									

Capi- tol	Sub- capi- tol	Pa- ra- graf	Gru- pa / Titlu	Ar- ti- col	Ali- ne- at	Denumire indicator	Credite de angajament		Credite bugetare		Angajamente legale	Plati efectuate	Angajamente legale de platit	Cheltuieli efective	
							initiale	definitive	initiale	definitive					
A						B	1	2	3	4	5	6	7	8=6-7	9
6000						SIGURANTA NATIONALA			456.000	606.000	492.221	492.221	492.221	241.892	
6102						ORDINE PUBLICA SI SIGURANTA NATIONALA			456.000	606.000	492.221	492.221	492.221	241.892	
	01					CHELTUIELI CURENTE			374.000	374.000	261.896	261.896	261.896	233.579	
	10					TITLUL I CHELTUIELI DE PERSONAL			248.000	248.000	206.010	206.010	206.010	207.046	
	10	01				Cheltuieli salariale in bani			234.000	234.000	197.222	197.222	197.222	198.237	
	10	01	01			Salarii de baza			212.000	212.000	179.538	179.538	179.538	181.016	
	10	01	17			Indemnitatii de hrana			22.000	22.000	17.684	17.684	17.684	17.221	
	10	02				Cheltuieli salariale in natura			8.000	8.000	4.350	4.350	4.350	4.350	
	10	02	06			Vouchere de vacanta			8.000	8.000	4.350	4.350	4.350	4.350	
	10	03				Contributii			6.000	6.000	4.438	4.438	4.438	4.459	
	10	03	07			Contributia asiguratorie pentru munca			6.000	6.000	4.438	4.438	4.438	4.459	
	20					TITLUL II BUNURI SI SERVICII			126.000	126.000	55.886	55.886	55.886	26.533	
	20	01				Bunuri si servicii			76.000	76.000	23.863	23.863	23.863	23.924	
	20	01	01			Furnituri de birou			1.000	1.000	829	829	829	829	
	20	01	05			Carburanti si lubrifianti			9.000	13.000	9.960	9.960	9.960	10.021	
	20	01	30			Alte bunuri si servicii pentru intretinere si functionare			66.000	62.000	13.074	13.074	13.074	13.074	
	20	04				Medicamente si materiale sanitare			7.000	7.000					
	20	04	02			Materiale sanitare			2.000	2.000					
	20	04	04			Dezinfectanti			5.000	5.000					
	20	05				Bunuri de natura obiectelor de inventar			34.000	34.000	29.414	29.414	29.414		
	20	05	01			Uniforme si echipament			21.000	21.000	20.463	20.463	20.463		
	20	05	30			Alte obiecte de inventar			13.000	13.000	8.951	8.951	8.951		
	20	06				Deplasari, detasari, transferari			1.000	1.000	250	250	250	250	
	20	06	01			Deplasari interne, detasari, transferari			1.000	1.000	250	250	250	250	
	20	13				Pregatire profesionala			4.000	4.000	1.500	1.500	1.500	1.500	
	20	14				Protectia muncii			1.000	1.000	175	175	175	175	
	20	30				Alte cheltuieli			3.000	3.000	684	684	684	684	

Capi- tol	Sub- capi- tol	Pa- ra- graf	Ar- ti- col	Ali- ne- at	Denumire indicator	Credite de angajament		Credite bugetare		Angajamente legale bugetare	Angajamente legale	Plati efectuate	Angajamente legale de platit	Cheltuieli efective
						initiale	definitive	initiale	definitive					
A						1	2	3	4	5	6	7	8=6-7	9
B														
	20	30	03		Prime de asigurare non-viata			3.000	3.000	684	684	684		684
	70				CHELTUIELI DE CAPITAL			82.000	232.000	230.325	230.325	230.325		8.313
	71				TITLUL XV ACTIVE NEFINANCIARE			82.000	232.000	230.325	230.325	230.325		8.313
	71	01			Active fixe			82.000	232.000	230.325	230.325	230.325		8.313
	71	01	02		Masini, echipamente si mijloace de transport			82.000	232.000	230.325	230.325	230.325		8.313
6500	02				Partea III-a CHELTUIELI SOCIAL-CULTURALE			3.258.000	3.983.000	3.527.948	3.527.948	3.527.948		5.601.959
6502					INVATAMANT			756.000	995.000	930.244	930.244	930.244		915.138
	01				CHELTUIELI CURENTE			756.000	955.000	892.462	892.462	892.462		872.970
	10				TITLUL I CHELTUIELI DE PERSONAL			98.000	98.000	81.099	81.099	81.099		81.017
	10	01			Cheltuieli salariale in bani			44.000	44.000	39.548	39.548	39.548		39.468
	10	01	01		Salarii de baza			40.000	40.000	35.843	35.843	35.843		35.763
	10	01	17		Indemnizatii de hrana			4.000	4.000	3.705	3.705	3.705		3.705
	10	02			Cheltuieli salariale in natura			52.000	52.000	40.660	40.660	40.660		40.660
	10	02	05		Transportul la si de la locul de munca			50.000	50.000	39.560	39.560	39.560		39.560
	10	02	06		Vouchere de vacanta			2.000	2.000	1.100	1.100	1.100		1.100
	10	03			Contributii			2.000	2.000	891	891	891		889
	10	03	07		Contributia asiguratorie pentru munca			2.000	2.000	891	891	891		889
	20				TITLUL II BUNURI SI SERVICII			519.000	584.000	541.460	541.460	541.460		522.050
	20	01			Bunuri si servicii			392.000	457.000	428.541	428.541	428.541		428.541
	20	01	01		Furnituri de birou			12.000	12.000	11.947	11.947	11.947		11.947
	20	01	02		Materiale pentru curatenie			25.000	25.000	24.005	24.005	24.005		24.005
	20	01	03		Incalzit, iluminat si forta motrica			85.000	139.000	139.000	139.000	139.000		139.000
	20	01	04		Apa, canal si salubritate			15.000	13.000	12.293	12.293	12.293		12.293
	20	01	05		Carburanti si lubrifianti			44.000	57.000	48.893	48.893	48.893		48.893
	20	01	06		Piese de schimb			5.000	5.000					
	20	01	08		Posta, telecomunicatii, radio, tv, internet			22.000	22.000	22.000	22.000	22.000		22.000





Capi- tol	Sub- capi- tol	Pa- ra- graf	Gru- pa / Titlu	Ar- ti- col	Ali- ne- at	Denumire indicator	Credite de angajament		Credite bugetare		Angajamente bugetare	Angajamente legale	Plati efectuate	Angajamente legale de platit	Cheltuieli efective
							initiale	definitive	initiale	definitive					
A						B	1	2	3	4	5	6	7	8=6-7	9
85						RECUPERATE IN ANUL CURENT					-2.114	-2.114	-2.114	-2.114	
85 01						Titlul XXI PLATI EFECTUATE IN ANII PRECEDENTI SI RECUPERATE IN ANUL CURENT					-2.114	-2.114	-2.114	-2.114	
85 01 01						Plati efectuate in anii precedenti si recuperate in anul curent					-2.114	-2.114	-2.114	-2.114	
85 01 01						Plati efectuate in anii precedenti si recuperate in anul curent (SF)					-2.114	-2.114	-2.114	-2.114	
6702						CULTURA, RECREERE SI RELIGIE			813.000	1.038.000	866.078	866.078	866.078	866.078	2.949.130
01						CHELTUIELI CURENTE			733.000	888.000	720.005	720.005	720.005	720.005	720.422
10						TITLUL I CHELTUIELI DE PERSONAL			57.000	57.000					
10 01						Cheltuieli salariale in bani			54.000	54.000					
10 01 01						Salarii de baza			50.000	50.000					
10 01 17						Indemnizatii de hrana			4.000	4.000					
10 02						Cheltuieli salariale in natura			1.500	1.500					
10 02 06						Vouchere de vacanta			1.500	1.500					
10 03						Contributii			1.500	1.500					
10 03 07						Contributia asiguratorie pentru munca			1.500	1.500					
20						TITLUL II BUNURI SI SERVICII			63.000	68.000	34.834	34.834	34.834	34.834	35.251
20 01						Bunuri si servicii			38.000	38.000	7.785	7.785	7.785	7.785	8.202
20 01 01						Furnituri de birou			1.000	1.000					
20 01 02						Materiale pentru curatenie			3.000	3.000	2.002	2.002	2.002	2.002	2.002
20 01 03						Incalzit, iluminat si forta motrica			27.000	27.000	3.201	3.201	3.201	3.201	3.618
20 01 04						Apa, canal si salubritate			5.000	5.000	2.582	2.582	2.582	2.582	2.582
20 01 30						Alte bunuri si servicii pentru intretinere si functionare			2.000	2.000					
20 30						Alte cheltuieli			25.000	30.000	27.049	27.049	27.049	27.049	27.049
20 30 30						Alte cheltuieli cu bunuri si servicii			25.000	30.000	27.049	27.049	27.049	27.049	27.049





Capi- tol	Sub- capi- tol	Pa- ra- graf	Ar- ti- col	Ali- ne- at	Denumire indicator	Credite de angajament		Credite bugetare		Angajamente legale	Plati efectuate	Angajamente legale de platit	Cheltuieli efective					
						1	2	3	4					5	6	7	8=6-7	9
					<b>B</b>													
						<b>A</b>												
					71 01 03	Mobilier, aparatura birou si alte active corporale			26.000	25.200	25.200		483					
					71 01 30	Alte active fixe												
						(inclusiv reparatii capitale)												
7402					01	PROTECTIA MEDIULUI		611.000	752.000	489.934	489.934		2.840					
					20	CHELTUIELI CURENTE		141.000	201.000	169.574	169.574		165.694					
					20 01	TITLUL II BUNURI SI SERVICII		141.000	201.000	169.574	169.574		162.910					
					20 01 01	Bunuri si servicii		47.000	201.000	169.574	169.574		162.910					
					20 01 05	Carburanti si lubrifianti		12.000	47.000	25.789	25.789		19.125					
					20 01 06	Piese de schimb		10.000	12.000	2.011	2.011		2.011					
					20 01 30	Alte bunuri si servicii pentru intretinere si functionare		25.000	10.000	7.223	7.223		559					
					20 30	Alte cheltuieli		94.000	25.000	16.555	16.555		16.555					
					20 30 03	Prime de asigurare non-viata		4.000	154.000	143.785	143.785		143.785					
					20 30 30	Alte cheltuieli cu bunuri si servicii		90.000	4.000	2.256	2.256		2.256					
					70	CHELTUIELI DE CAPITAL			150.000	141.529	141.529		141.529					
					71	TITLUL XV ACTIVE NEFINANCIARE												
					71 01	Active fixe												
					71 01 02	Masini, echipamente si mijloace de transport												
						Partea V-a ACTIUNI ECONOMICE		7.026.000	8.257.000	4.100.519	4.100.519		2.784					
8000 02						ACTIUNI GENERALE ECONOMICE, SI DE MUNCA							373.840					
8002					01	CHELTUIELI CURENTE		161.000	161.000	158.692	158.692		158.692					
					20	TITLUL II BUNURI SI SERVICII		161.000	161.000	158.692	158.692		158.692					
					20 23	Prevenirea si combaterea inundatiilor si ingheturilor		161.000	161.000	158.692	158.692		158.692					
8402						TRANSPORTURI		5.736.000	6.967.000	2.938.945	2.938.945		215.148					

Pag. 17 - lei-

Capi- tol	Sub- capi- tol	Pa- ra- graf	Gru- pa / Titlu	Ar- ti- col	Ali- ne- at	Denumire indicator	Credite de angajament		Credite bugetare		Angajamente bugetare	Angajamente legale	Plati efectuate	Angajamente legale de platit	Cheltuieli efective
							initiale	definitive	initiale	definitive					
A							1	2	3	4	5	6	7	8=6-7	9
B															
			01			CHELTUIELI CURENTE			100.000	220.000	215.148	215.148	215.148	215.148	215.148
			20			TITLUL II BUNURI SI SERVICII			100.000	220.000	215.148	215.148	215.148	215.148	215.148
			20	02		Reparatii curente			100.000	220.000	215.148	215.148	215.148	215.148	215.148
			70			CHELTUIELI DE CAPITAL									
			71			TITLUL XV ACTIVE NEFINANCIARE			5.636.000	6.747.000	2.723.797	2.723.797	2.723.797	2.723.797	2.723.797
			71	01		Active fixe			5.636.000	6.747.000	2.723.797	2.723.797	2.723.797	2.723.797	2.723.797
			71	01	01	Constructii			5.636.000	6.747.000	2.723.797	2.723.797	2.723.797	2.723.797	2.723.797
			71	01	30	Alte active fixe			5.600.000	6.648.000	2.642.877	2.642.877	2.642.877	2.642.877	2.642.877
						(inclusiv reparatii capitale)			36.000	99.000	80.920	80.920	80.920	80.920	80.920
8702						ALTE ACTIUNI ECONOMICE			1.129.000	1.129.000	1.002.882	1.002.882	1.002.882	1.002.882	1.002.882
			01			CHELTUIELI CURENTE			1.129.000	1.129.000	1.002.882	1.002.882	1.002.882	1.002.882	1.002.882
			58			TITLUL X PROIECTE CU FINANTARE DIN FONDURI EXTERNE NERAMBURSABILE									
						CADRULUI FINANCIAR 2014-2020									
			58	05		Programe din Fondul European pentru Pesceuit si Afaceri Maritime			1.129.000	1.129.000	1.002.882	1.002.882	1.002.882	1.002.882	1.002.882
			58	05	01	Finantarea nationala			1.129.000	1.129.000	1.002.882	1.002.882	1.002.882	1.002.882	1.002.882
			58	05	02	Finantarea externa nerambursabila			381.000	381.000	375.227	375.227	375.227	375.227	375.227
			58	05	03	Cheltuieli neeligibile			315.000	315.000	315.000	315.000	315.000	315.000	315.000
									433.000	433.000	312.655	312.655	312.655	312.655	312.655

Conducatorul compartimentului  
financiar-contabil

