

ROMÂNIA  
JUDEȚUL BRĂILA  
COMUNA VĂDENI  
CONSILIUL LOCAL

HOTĂRÂREA NR. 51  
din 31 MAI 2023

privind: aprobarea EXECUȚIEI BUGETULUI DE VENITURI ȘI CHELTUIELI PENTRU TRIMESTRUL I AL ANULUI 2023.

Consiliul local al Comunei Vădeni, județul Brăila, întrunit în ședință ordinară la data de mai sus;

Având în vedere:

- referatul de aprobare nr. 3538/08.05.2023 al primarului;
- raportul nr. 3539/08.05.2023 al compartimentului financiar-contabil;
- rapoartele de avizare ale comisiilor de specialitate ale Consiliului local;

Având în vedere prevederile art.57 alin.(1) și (4) din Legea nr.273/2006 privind finanțele publice locale, cu modificările și completările ulterioare;

În baza prevederilor art.129 alin.(4) lit.a) din OUG nr. 57/2019 privind Codul administrativ;

În temeiul art.196 alin.(1) lit.a) și art.197 din OUG nr. 57/2019 privind Codul administrativ,

HOTĂRĂȘTE:

**Art.1** – Se aprobă EXECUȚIA BUGETULUI DE VENITURI ȘI CHELTUIELI PENTRU TRIMESTRUL I AL ANULUI 2023, conform anexei la prezenta hotărâre.

**Art.2** – Prin grija secretarului general al comunei, hotărârea va fi adusă la cunoștința celor interesați și va fi făcută publică prin afișare.

*Prezenta hotărâre a fost adoptată în ședința publică la data de 31.05.2023 cu un număr de 13 voturi, din numărul total de 13 consilieri locali în funcție.*

PREȘEDINTE DE ȘEDINȚĂ

Elena AVĂRĂREȘ



CONTRASEMNEAZĂ  
SECRETAR GENERAL,

Lenuța MUSTAȚĂ

Capi- tol	Sub- capi- tol	Pa- ra- graf	Gru- pa/ Titlu	Ali- ne- at	Denumire indicator	Prevederi bugetare		Prevederi bugetare trimestriale cumulate	Drepturi constatate			Incasari realizate	Stingeri pe alte cai decat incasari	Drepturi constatate de incasat
						1	2		Total, din care:	din anii precedenti	din anul curent			
A					B									
0001	02				TOTAL VENITURI-BUGET LOCAL	19.395.000	2.691.000	9.299.757	2.734.223	6.565.534	3.189.623			6.110.134
0002					I. VENITURI CURENTE	9.335.000	2.591.000	8.974.007	2.734.223	6.239.784	2.863.873			6.110.134
0003					A. VENITURI FISCALE	9.053.000	2.530.000	8.715.227	2.633.120	6.082.107	2.769.743			5.945.484
0004					A1. IMPOZIT PE VENIT, PROFIT SI CASTIGURI DIN CAPITAL	3.726.000	898.000	925.721		925.721	925.721			
0300					A1.2 IMPOZIT PE VENIT, PROFIT SI CASTIGURI DIN CAPITAL DE LA PERSOANE FIZICE	3.726.000	898.000	925.721		925.721	925.721			
0302					IMPOZIT PE VENIT	135.000	30.000	5.282		5.282	5.282			
18					Impozitul pe veniturile din transferul proprietatilor imobiliare din patrimoniul personal	135.000	30.000	5.282		5.282	5.282			
0402					COTE SI SUME DEFALCATE DIN IMPOZITUL PE VENIT	3.591.000	868.000	920.439		920.439	920.439			
01					Cote defalcate din impozitul pe venit	2.329.000	553.000	572.651		572.651	572.651			
04					Sume alocate din cotele defalcate din impozitul pe venit pentru echilibrarea bugetelor locale	562.000	140.000	150.468		150.468	150.468			
05					Sume repartizate din Fondul la dispozitia Consiliului Judetean	700.000	175.000	197.320		197.320	197.320			
0700	02				A3 IMPOZITE SI TAXE PE PROPRIETATE	2.580.000	906.000	6.731.596	2.482.762	4.248.834	1.101.951			5.629.645
0702					IMPOZITE SI TAXE PE PROPRIETATE	2.580.000	906.000	6.731.596	2.482.762	4.248.834	1.101.951			5.629.645
01					Impozit si taxa pe cladiri	1.519.000	523.000	5.119.100	1.938.083	3.181.017	607.559			4.511.541
				01	Impozit pe cladiri de la persoane fizice	119.000	48.000	149.495	45.402	104.093	76.722			72.773
				02	Impozit si taxa pe cladiri de la persoane juridice	1.400.000	475.000	4.969.605	1.892.681	3.076.924	530.837			4.438.768


Capi- tol	Sub- capi- tol	Pa- ra- gra- ful	Gru- pa/ Titlu	Ali- ne- at	Denumire indicator	Prevederi bugetare aprobate la finele perioadei de raportare	Prevederi bugetare trimestriale cumulate	Drepturi constatate			Incasari realizate	Stingeri pe alte cai decat incasari	Drepturi constatate de incasat
								Total, din care:	din anii precedenti	din anul curent			
A					B	1	2	3=4+5	4	5	6	7	8=3-6-7
0702	02				Impozit si taxa pe teren	1.036.000	378.000	1.581.401	527.854	1.053.547	477.464		1.103.937
	01				Impozit pe terenuri de la persoane fizice	156.000	58.000	284.782	117.688	167.094	116.158		168.624
	02				Impozit si taxa pe teren de la persoane juridice	180.000	45.000	527.685	288.647	239.038	63.049		464.636
	03				Impozitul pe terenul extravilan + Restante anii anteriori din impozitul pe terenul agricol	700.000	275.000	768.934	121.519	647.415	298.257		470.677
	03				Taxe judiciare de timbru si alte taxe de timbru	25.000	5.000	31.095	16.825	14.270	16.928		14.167
1000	02				A4 IMPOZITE SI TAXE PE BUNURI SI SERVICII	2.617.000	686.000	1.029.088	150.358	878.730	713.249		315.839
1102					SUME DEFALCATE DIN TVA	2.281.000	586.000	546.000		546.000	546.000		
	02				Sume defalcate din taxa pe valoarea adaugata pentru finantarea cheltuielilor descentralizate la nivelul comunelor,oraselor, municipiilor, sectoarelor si Municipiului Bucuresti	1.943.000	508.000	468.000		468.000	468.000		
	06				Sume defalcate din taxa pe valoarea adaugata pentru echilibrarea bugetelor locale	338.000	78.000	78.000		78.000	78.000		
1602					TAXE PE UTILIZAREA BUNURILOR, AUTORIZAREA UTILIZARII BUNURILOR SAU PE DESFASURAREA DE ACTIVITATI	336.000	100.000	483.088	150.358	332.730	167.249		315.839
	02				Impozit pe mijloacele de transport	320.000	95.000	463.048	148.022	315.026	152.189		310.859
	01				Impozit pe mijloacele de transport detinute de persoane fizice*)								
	02				Impozit pe mijloace de transport	225.000	70.000	335.301	101.713	233.588	116.148		219.153

Capi- tol	Sub- capi- tol	Pa- ra- graf	Pa- pa/ Titlu	Ar- ti- col	Ali- ne- at	Denumire indicator	Prevederi bugetare aprobate la finele perioadei de raportare	Prevederi bugetare trimestriale cumulate	Drepturi constatate			Incasari realizate	Stingeri pe alte cai decat incasari	Drepturi constatate de incasat
									Total, din care:	din anii precedenti	din anul curent			
A							1	2	4			6	7	8=3-6-7
B							3=4+5							
1602	02	02				detinute persoane de juridice*)	95.000	25.000	127.747	46.309	81.438	36.041		91.706
		03				Taxe si tarife pentru eliberarea de licente si autorizatii de functionare	10.000	4.000	11.843	1.441	10.402	10.330		1.513
		50				Alte taxe pe utilizarea bunurilor, autorizarea utilizarii bunurilor sau pe desfasurare de activitati	6.000	1.000	8.197	895	7.302	4.730		3.467
1800	02					A6. ALTE IMPOZITE SI TAXE FISCALE	130.000	40.000	28.822		28.822	28.822		
1802						ALTE IMPOZITE SI TAXE FISCALE	130.000	40.000	28.822		28.822	28.822		
2900	02					Alte impozite si taxe	130.000	40.000	28.822		28.822	28.822		
3000						C. VENITURI NEFISCALE	282.000	61.000	258.780	101.103	157.677	94.130		164.650
3002						C1. VENITURI DIN PROPRIETATE	141.000	31.000	135.584	19.231	116.353	60.724		74.860
		01				VENITURI DIN PROPRIETATE	141.000	31.000	135.584	19.231	116.353	60.724		74.860
						Varsaminte din profitul net al regiilor autonome	1.000							
		05				Venituri din concesiuni si inchirieri	140.000	31.000	135.584	19.231	116.353	60.724		74.860
		30				Alte venituri din concesiuni si inchirieri de catre institutiile publice	140.000	31.000	135.584	19.231	116.353	60.724		74.860
3300	02					C2. VANZARI DE BUNURI SI SERVICII	141.000	30.000	123.196	81.872	41.324	33.406		89.790
3502						AMENZI, PENALITATI SI CONFISCARI	140.000	30.000	122.794	81.470	41.324	33.359		89.435
		01				Venituri din amenzi si alte sanctiuni aplicate potrivit dispozitiilor legale	140.000	30.000	122.794	81.470	41.324	33.359		89.435
		02				Venituri din amenzi si alte sanctiuni aplicate de catre alte institutii de specialitate								
3602						DIVERSE VENITURI	140.000	30.000	122.794	81.470	41.324	33.359		89.435
		14				Venituri din recuperarea cheltuielilor	1.000		402	402		47		355

Capi-Sub- tol	Sub- capi- tol	Pa- ra- gra- ful	Gru- pa / Titlu	Ar- ti- col	Ali- ne- at	Denumire indicator	Prevederi bugetare aprobrate la finele perioadei de raportare	Prevederi bugetare trimestriale cumulate	Drepturi constatate			Incasari realizate	Sfingeri pe alte cai decat incasari	Drepturi constatate de incasat
									Total, din care:	din anii precedenti	din anul curent			
A						B	1	2	3=4+5	4	5	6	7	8=3-6-7
3602	14					efectuate in cursul procesului de executare silita	1.000		402	402		47		355
3702	03					Varsaminte din sectiunea de functionare pentru finantarea sectiunii de dezvoltare a bugetului local(cu semnul minus)	-1.599.000	-567.000	-30.000		-30.000	-30.000		
4000	02					Varsaminte din sectiunea de functionare	1.599.000	567.000	30.000		30.000	30.000		
4002						III OPERATIUNI FINANCIARE INCASARI DIN RAMBURSAREA IMPRUMUTURILOR ACORDATE			2.000		2.000	2.000		
14						Sume din excedentul bugetului local utilizate pentru finantarea cheltuielilor sectiunii de dezvoltare			2.000		2.000	2.000		
4100	02					IV. SUBVENTII	7.807.000	100.000	2.000		2.000	2.000		
4200						SUBVENTII DE LA ALTE NIVELE ALE ADMINISTRATIEI PUBLICE			50.296		50.296	50.296		
4202						SUBVENTII DE LA BUGETUL DE STAT	7.807.000	100.000	50.296		50.296	50.296		
34						Subventii pentru acordarea ajutorului pentru incalzirea locuintei si a suplimentului pentru energie alocate pentru consumul de combustibili solizi si/sau petrolieri			50.296		50.296	50.296		
65						Finantarea Programului National de Dezvoltare Locala	600.000	100.000	50.296		50.296	50.296		
4802						SUME PRIMITE DE LA UE/ALTI DONATORI IN CONTUL PLATILOR EFECTUATE SI AFERENTE CADRULUI FINANCIAR 2014-2020	7.207.000							
							2.253.000		273.454		273.454	273.454		

Capi-Sub- tol capi- ra- graf	Pa- ra- graf	Gru- pa / Titlu col	Ali- ne- at	Denumire indicator	Prevederi bugetare aprobate la finele perioadei de raportare	Prevederi bugetare trimestriale cumulate	Drepturi constatate		Incasari realizate	Stingeri pe alte cai decat incasari	Drepturi constatate de incasat	
							Total, din care:	din anii precedenti				
A				B	1	2	3=4+5	4	5	6	7	8=3-6-7
4802	05			Fondul European pentru Pescuit si Afaceri Maritime (FEPAM)	2.253.000		273.454		273.454	273.454		
	01			Sume primite in contul platilor efectuate in anul curent	1.979.000							
	02			Sume primite in contul platilor efectuate in anii anteriori	274.000		273.454		273.454	273.454		

Primar Stancu  


Inspector,  
 Stancu Stefan  




Capi- tol	Sub- capi- tol	Pa- ra- graf	Gru- pa / Titlu	Ar- ti- col	Ali- ne- at	Denumire indicator	Credite de angajament				Angajamente legale	Plati efectuate	Angajamente legale de platit	Cheltuieli efective				
							Credite de angajament		Credite bugetare						6	7	8=6-7	9
							aprobate la finele perioadei de raportare	trimestriale cumulate	aprobate la finele perioadei de raportare	trimestriale cumulate								
A							1	2	3	4	5	6	7	8=6-7	9			
B																		
6702	03					zone verzi, baze sportive si de agrement												
	06					Servicii religioase			255.000	13.000	20.000	20.000	507	19.493	507	19.493	507	
6802						ASIGURARI SI ASISTENTA SOCIALA			549.000	274.000	549.000	549.000		549.000		549.000		
	05					Asistenta sociala in caz de boli si invaliditati			2.277.000	521.000	2.276.525	2.276.525	411.780	1.864.745	411.780	1.864.745	411.780	
	02					Asistenta sociala in caz de invaliditate			1.669.000	419.000	1.668.525	1.668.525	370.724	1.297.801	370.724	1.297.801	370.724	
15						Prevenirea excluderii sociale			1.669.000	419.000	1.668.525	1.668.525	370.724	1.297.801	370.724	1.297.801	370.724	
	01					Ajutor social			600.000	100.000	600.000	600.000	41.056	558.944	41.056	558.944	41.056	
50						Alte cheltuieli in domeniul asigurarilor si asistentei sociale			600.000	100.000	600.000	600.000	41.056	558.944	41.056	558.944	41.056	
	50					Alte cheltuieli in domeniul asistentei sociale			8.000	2.000	8.000	8.000		8.000		8.000		
	50					Alte cheltuieli in domeniul asistentei sociale			8.000	2.000	8.000	8.000		8.000		8.000		
7000	02					Partea IV-a SERVICII SI DEZVOLTARE PUBLICA, LOCUINTE, MEDIU SI APE												
7002						LOCUINTE, SERVICII SI DEZVOLTARE PUBLICA												
	05					Alimentare cu apa si amenajari hidrotehnice	1.427.000	545.000	2.375.000	815.000	618.493	618.493	217.563	400.930	217.563	400.930	194.418	
	01					Alimentare cu apa	1.427.000	545.000	2.249.000	755.000	548.995	548.995	194.453	354.542	194.453	354.542	161.228	
	06					Iluminat public si electricitari	277.000		287.000	5.000	1.100	1.100	1.100		1.100		1.565	
	07					Alimentare cu gaze naturale in localitati	277.000		287.000	5.000	1.100	1.100	1.100		1.100		1.565	
	50					Alte servicii in domeniile locuintelor, serviciilor si dezvoltarii comunale	300.000	100.000	300.000	102.000	179.276	179.276	89.112	90.164	89.112	90.164	60.727	
7402						PROTECTIA MEDIULUI	850.000	445.000	1.359.000	548.000	359.000	359.000	94.622	264.378	94.622	264.378	98.936	
	03					Reducerea si controlul poluarii			126.000	60.000	69.498	69.498	23.110	46.388	23.110	46.388	33.190	
	05					Salubritate si gestiunea deseurilor			66.000	35.000	62.000	62.000	20.612	41.388	20.612	41.388	20.696	
	01					Salubritate			60.000	25.000	7.498	7.498	2.498	5.000	2.498	5.000	12.494	
8000	02					Partea V-a ACTIUNI ECONOMICE			60.000	25.000	7.498	7.498	2.498	5.000	2.498	5.000	12.494	
8002						ACTIUNI GENERALE ECONOMICE, SI DE MUNCA	11.802.000	764.000	11.952.000	844.000	73.923	73.923	73.923		73.923		73.923	
									150.000	80.000	73.923	73.923	73.923		73.923		73.923	



Pag. 3 - lei-

Capi- tol	Sub- capi- tol	Pa- ra- graf	Ar- ti- col	Ali- ne- at	Denumire indicator	Credite de angajament		Credite bugetare				Angajamente legale	Plati efectuate	Angajamente legale de platit	Cheltuieli efective		
						aprobate la finele perioadei de raportare	trimestriale cumulate	aprobate la finele perioadei de raportare	trimestriale cumulate	5	6					7	8=6-7
					<b>B</b>												
8002	01				Actiuni generale economice si comerciale												
		06			Prevenire si combatere inundatii si												
		06			gheturi												
8402					TRANSPORTURI												
		03			Transport rutier	8.387.000	564.000	8.387.000	80.000	73.923	73.923	73.923	73.923	73.923			73.923
					Strazi	8.387.000	564.000	8.387.000	564.000	73.923	73.923	73.923	73.923	73.923			73.923
8702					ALTE ACTIUNI ECONOMICE												
					Alte actiuni economice	3.415.000	200.000	3.415.000	200.000								
						3.415.000	200.000	3.415.000	200.000								

Priveer, Suce  
 Cornelia Suce



Director  
 Solose Stefan

BILANT  
31.03.2023

pag.: 1 - lei -

COD	DENUMIRE INDICATORI	SOLD LA INCEPUTUL PERIOADEI	SOLD LA SFARSITUL PERIOADEI
01003	1.Active fixe necorporale (ct.2030000+2050000+2060000+2080100+2080200+2330000-2800300-2800500-2800801-2800809-2900400-2900500-2900801-2900809-2930100*)	680.972	662.829
01004	2.Instalatii tehnice, mijloace de transport, animale, plantatii, mobilier, aparatura birotica si alte active corporale (ct.2130100+2130200+2130300+2130400+2140000+2310000-2810301-2810302-2810303-2810304-2810400-2910301-2910302-2910303-2910304-2910400-2930200*)	3.635.359	3.617.308
01005	3.Terenuri si cladiri (ct.2110100+2110200+2120101+2120102+2120201+2120301+2120401+2120501+2120601+2120901+2310000-2810100-2810201-2810202-2810203-2810204-2810205-2810206-2810207-2810208-2910100-2910201-2910202-2910203-2910204-2910205-2910206-2910207-2910208-2930200)	74.004.438	74.055.707
01007	5.Active financiare necurente (investitii pe termen lung) peste un an (ct.2600100+2600200+2600300+2650000+2670201+2670202+2670203+2670204+2670205+2670208-2960101-2960102-2960103-2960200), din care:	100	100
01008	Titluri de participare (ct.2600100+2600200+2600300-2960101-2960102-2960103)	100	100
01009	6.Creante necurente - sume ce urmeaza a fi incasate dupa o perioada mai mare de un an (ct.4110201+4110208+4130200+4280202+4610201+4610209-4910200-4960200) din care:	1.089.931	1.089.931
01010	Creante comerciale necurente - sume ce urmeaza a fi incasate dupa o perioada mai mare de un an (ct.4110201+4110208+4130200+4610201-4910200-4960200)	1.089.931	1.089.931
01015	7.TOTAL ACTIVE NECURENTE (rd.03+04+05+06+07+09)	79.410.800	79.425.875
01019	1.Stocuri (ct.3010000+3020100+3020200+3020300+3020400+3020500+3020600+3020700+3020800+3020900+3030100+3030200+3040100+3040200+3050100+3050200+3070000+3090000+3310000+3320000+3410000+3450000+3460000+3470000+3490000+3510100+3510200+3540100+3540500+3540600+3560000+3570000+3580000+3590000+3610000+3710000+3810000+/-3480000+/-3780000-3910000-3920100-3920200-3920300-3930000-3940100-3940500-3940600-3950100-3950200-3950300-3950400-3950600-3950700-3950800-3960000-3970100-3970200-3970300-3980000-4420803)	1.008.403	1.015.686
01021	Creante din operatiuni comerciale, avansuri si alte decontari (ct.2320000+2340000+4090101+4090102+4110101+4110108+4130100+4180000+4250000+4280102+4610101+4610109+4730109**+4810101+4810102+4810103+4810900+4830000+4840000+4890101+4890301-4910100-4960100+5120800) din care:	48.941	474.733
01023	Creante bugetare (ct.4310100**+4310200**+4310300**+4310400**+4310500**+4310600**+4310700**+4370100**+4370200**+4370300**+4420400+4420802+4440000**+4460100**+4460200**+4480200+4610102+4610104+4630000+4640000+4650100+4650200+4660401+4660402+4660500+4660900+4810101**+4810102**+4810103**+4810900**-4970000), din care:	1.644.294	5.019.932
01024	Creantele bugetului general consolidat (ct.4630000+4640000+4650100+		


COD	DENUMIRE INDICATORI	SOLD LA INCEPUTUL PERIOADEI	SOLD LA SFARSITUL PERIOADEI
01025	4650200+4660401+4660402+4660500+4660900-4970000) Creante din operatiuni cu fonduri externe nerambursabile si fonduri de la buget (ct.4500100+4500300+4500501+4500502+4500503+4500504+4500505+4500700+4510100+4510300+4510500+4530100+4540100+4540301+4540302+4540501+4540502+4540503+4540504+4550100+4550301+4550302+4550303+4560100+4560303+4560309+4570100+4570201+4570202+4570203+4570205+4570206+4570209+4570301+4570302+4570309+4580100+4580301+4580302+4610103+4730103**+4740000+4760000), din care:	1.644.294	5.019.932
01026	Sume de primit de la Comisia Europeana (ct.4500100+4500300+4500501+4500502+4500503+4500504+4500505+4500700)	273.454	
01027	Imprumuturi pe termen scurt acordate (ct.2670101+2670102+2670103+2670104+2670105+2670108+2670601+2670602+2670603+2670604+2670605+2670609+4680101+4680102+4680103+4680104+4680105+4680106+4680107+4680108+4680109+4690103+4690105+4690106+4690108+4690109)	273.454	
01030	Total creante curente (rd.21+23+25+27)	1.966.689	2.000
01033	Conturi la trezorerie, casa in lei. (ct.5100000+5120101+5120501+5130101+5130301+5130302+5140101+5140301+5140302+5150101+5150103+5150301+5150500+5150600+5160101+5160301+5160302+5170101+5170301+5170302+5200100+5210100+5210300+5230000+5250101+5250102+5250301+5250302+5250400+5260000+5270000+5280000+5290101+5290201+5290301+5290400+5290901+5310101+5410101+5500101+5520000+5550101+5550400+5570101+5580101+5580201+5590101+5600101+5600300+5600401+5610101+5610300+5620101+5620300+5620401+5710100+5710300+5710400+5740101+5740102+5740301+5740302+5740400+5750100+5750300+5750400-7700000)	5.551.379	5.496.665
01035	Conturi la institutii de credit, BNR, casa in valuta (ct.5110101+5110102+5120102+5120402+5120502+5130102+5130202+5140102+5140202+5150102+5150202+5150302+5160102+5160202+5170102+5170202+5290102+5290202+5290302+5290902+5310402+5410102+5410202+5500102+5550102+5550202+5570202+5580102+5580202+5580302+5580303+5590102+5590202+5600102+5600103+5600402+5610102+5610103+5620102+5620103+5620402)	13.698	14.498
01040	Total disponibilitati si alte valori (rd.33+33.1+35+35.1)	5.565.077	7.404.116
01045	7.TOTAL ACTIVE CURENTE (rd.19+30+31+40+41+41.1+42)	8.540.169	13.916.467
01046	8.TOTAL ACTIVE (rd.15+45)	87.950.969	93.342.342
01055	3.Provizioane (ct.1510201+1510202+1510203+1510204+1510208)	1.089.931	1.089.931
01058	TOTAL DATORII NECURENTE (rd.52+54+55)	1.089.931	1.089.931
01060	1.Datorii comerciale, avansuri si alte decontari (ct.2690100+4010100+4030100+4040100+4050100+4080000+4190000+4620101+4620109+4730109+4810101+4810102+4810103+4810900+4830000+4840000+4890201+5090000+5120800), din care:	112.454	103.697
01061	Datorii comerciale si avansuri (ct.4010100+4030100+4040100+4050100+4080000+4190000+4620101), din care:	80.497	65.255
01062	2.Datorii catre bugete (ct.4310100+4310200+4310300+4310400+4310500+4310600+4310700+4370100+4370200+4370300+4400000+4410000+4420300+4420801+4440000+4460100+4460200+4480100+4550501+4550502+4550503+4620109+4670100+4670200+4670300+4670400+4670500+4670900+4730109+4810900),din care:	94.548	118.855
010631	Contributii sociale (ct.4310100+4310200+4310300+4310400+4310500+4310600+4310700+4370100+4370200+4370300)	74.565	79.096

COD	DENUMIRE INDICATORI	SOLD LA INCEPUTUL PERIOADEI	SOLD LA SFARSITUL PERIOADEI
01065	3.Datorii din operatiuni cu Fonduri externe nerambursabile si fonduri de la buget,alte datorii catre alte organisme internationale (ct.4500200+4500400+4500600+4510200+4510401+4510402+4510409+4510601+4510602+4510603+4510605+4510606+4510609+4520100+4520200+4530200+4540200+4540401+4540402+4540601+4540602+4540603+4550200+4550401+4550402+4550403+4550404+4550409+4560400+4580401+4580402+4580501+4580502+4590000+4620103+4730103+4760000)	273.454	
01070	4.Imprumuturi pe termen scurt-sume ce urmeaza a fi platite intr-o perioada de pana la un an (ct.5180601+5180603+5180604+5180605+5180606+5180608+5180609+5180800+5190101+5190102+5190103+5190104+5190105+5190106+5190107+5190108+5190109+5190110+5190180+5190190)		2.000
01072	6.Salariile angajatilor (ct.4210000+4230000+4260000+4270100+4270300+4280101)	132.345	143.236
01078	10.TOTAL DATORII CURENTE (rd.60+62+65+70+71+72+73+74+75)	612.801	367.788
01079	11.TOTAL DATORII (rd.58+78)	1.702.732	1.457.719
01080	12.ACTIVE NETE = TOTAL ACTIVE - TOTAL DATORII = CAPITALURI PROPRII (rd.80=rd.46-79=rd.90)	86.248.237	91.884.623
01084	1.Rezerve, fonduri (ct.1000000+1000101+1000201+1000202+1000301+1000401+1000402+1010000+1020101+1020102+1020103***+1030000+1040101+1040102+1040103***+1050100+1050200+1050300+1050400+1050500+/-1060000+1320000+1330000)	63.717.207	63.717.207
01085	2.Rezultatul reportat (ct.1170000-sold creditor)	18.928.309	22.531.029
01087	4.Rezultatul patrimonial al exercitiului (ct.1210000-sold creditor)	3.602.721	5.636.387
01090	6.TOTAL CAPITALURI PROPRII (rd.84+85-86+87-88)	86.248.237	91.884.623

Conducatorul institutiei

*Coway Stoica*  
  


Conducatorul compartimentului financiar- contabil

*Ghelase S.*  


CONTUL DE REZULTAT PATRIMONIAL

31.03.2023


pag.: 1 - lei -

COD	DENUMIRE INDICATORI	An precedent	An curent
02002	1.Venituri din impozite, taxe, contributii de asigurari si alte venituri ale bugetelor (ct.7300100+7300201+7300202+7300203+7310100+7310200+7320100+ 7330000+7340000+7350100+7350200+7350300+7350400+7350500+ 7350601+7350602+7360100+7390000+7450100+ 7450200+7450300+7450400+ 7450500+7450700+7450900+7460100+7460200+7460300+7460900)	4.088.251	6.065.255
02003	2.Venituri din activitati economice (ct.7210000+7220000+7510100+7510200+/-7090000*/+7090100/-7090200)	5.243	
02004	3.Finantari, subventii, transferuri, alocatii bugetare cu destinatie speciala (ct.7510500+7710000+7720100+7720200+7740100+7740200+7750000+ 7760000+7780000+7790101+7790109)	431.992	323.750
02005	4.Alte venituri operationale (ct.7140000+7180000+7500000+7500100+7500200 +7510300+7510400+7810200+7810300+7810401+7810402+7770000)	994.990	814.451
02005	TOTAL VENITURI OPERATIONALE (rd.02+03+04+05)	5.520.476	7.203.456
02008	1.Salarii si contributiile sociale aferente angajatilor (ct.6410000+6420000+6450100+ 6450200+6450300+6450400+6450500+6450600+6450700+6450800+6460000+ 6470000)	602.165	646.239
02009	2.Subventii si transferuri (ct.6700000+6710000+6720000+6730000+6740000+ 6750000+6760000+6770000+6780000+6790000)	217.991	320.910
02010	3.Stocuri, consumabile, lucrari si servicii executate de terti (ct.6010000+6020100+ 6020200+6020300+6020400+6020500+6020600+6020700+6020800+6020900+ 6030000+6060000+6070000+6080000+6090000+6100000+6110000+6120000+ 6130000+6140000+6220000+6230000+6240100+6240200+6260000+6270000+ 6280000+6290100)	424.435	517.673
02011	4.Cheltuieli de capital, amortizari si provizioane (ct.6810100+ 6810200+6810300+6810401+6810402+6820101+6820109+ 6820200+6890100+6890200)	2.270.003	58.147
02012	5. Alte cheltuieli operationale (ct.6350100+6540000+6580101+6580109)		24.100
02013	TOTAL CHELTUIELI OPERATIONALE (rd.08+09+10+11+12)	3.514.594	1.567.069
02015	- EXCEDENT (rd.06-rd.13)	2.005.882	5.636.387
02015	- EXCEDENT (rd.15+20-16-21)	2.005.882	5.636.387
02025	VIII. VENITURI EXTRA ORDINARE (ct.7910000)	1.756	
02026	IX. CHELTUIELI EXTRA ORDINARE (ct.6900000+6910000)	16.785	
02029	- DEFICIT (rd.26-rd.25)	15.029	
020292	- EXCEDENT (rd.23+28-24-29)	1.990.853	5.636.387
02031	- EXCEDENT (rd.29.2-29.4)	1.990.853	5.636.387

Conducatorul institutiei

*[Signature]*  


Conducatorul compartimentului  
financiar-contabil

*[Signature]*  


Situatia activelor si datoriilor institutiilor publice  
din administratia locala  
31.03.2023

pag.: 1 - lei -

COD	DENUMIRE INDICATORI	Sold la inceputul anului	Sold la sfarsitul perioadei
18005	Disponibilitati in lei ale institutiilor publice locale si ale institutiilor publice de subordonare locala, la trezorerii (ct.5100000+5120101+5120501+5150101+5150103+5150500+5150600+5160101+5160301+5160302+5170101+5170301+5170302+5210100+5210300+5280000+5290201+5290301+5290400+5290901+5410101+5500101+ 5520000+5550101+5570101+5580101+5580201+5600101+5600300+5610101+5610300+5620101+5620300-7700000), din care:		
18008	Total (in baze cash) (rd.04+05)	5.551.379	7.389.618
18010	Total (in baze accrual)(rd.08+09)	5.551.379	7.389.618
18032	Disponibilitati ale institutiilor publice locale si ale institutiilor de subordonare locala la institutiile de credit rezidente (ct.5110101+5110102+5120102+5120402+5120502+5150102+5150202+5160102+5160202+5170102+5170202+5290202+5290302+5290902+5500102+5550102+5550202+5570202+5580102+5580302+5600102+5600103+5610102+5610103+5620102+5620103), din care:		
18036	Total (in baze cash) (rd.32+35)	13.698	14.498
18038	Total (in baze accrual) (rd.36+37)	13.698	14.498
18051	Disponibilitati ale institutiilor publice aflate la alti rezidenti (terti) (ct.4610109+4610209+2670108+2670208)		
18052	Total (in baze cash) (rd.51)	48.941	474.733
18131	Actiuni necotate detinute de autoritatile locale la societati nefinanciare (ct.2600200-2960102)(S11)	48.941	474.733
18134	Total (la valoarea contabila neta (la valoarea de intrare mai putin ajustarile cumulate pentru pierderea de valoare) (rd.131+132+133)	100	100
18157	Creante comerciale necurente legale de livrari de bunuri si servicii de catre autoritatile locale sau de institutii subordonate acestora (ct.4110201+4110208+4130200+4610201-4910200-4960200) Total (rd.158+159+160+164) din care:		
18159	- de la societati nefinanciare (S11),	1.089.931	1.089.931
18176	1.Creante ale bugetului local (ct.4640000-4970000). Total (rd.177+178+179+183), din care:	1.089.931	1.089.931
18177	- de la gospodariile populatie (S14)	1.644.294	5.019.932
18185	Total creante (rd.176+184)	1.644.294	5.019.932
18194	Sume de primit de la Comisia Europeana/alti donatori reprezentand venituri ale bugetului general consolidat-FONDURI EXTERNE NERAMBURSABILE POSTADERARE(ct.4500504+4500505). Total, din care:(rd.195+196)		
18195	Sume de primit de la Comisia Europeana/alti donatori-reprezentand venituri ale bugetului consolidat- buget local - FONDURI EXTERNE NERAMBURSABILE POSTADERARE (ct.4500504)	273.454	273.454
18203	1.Sume datorate tertilor reprezentand garantii si cautiuni aflate in conturile institutiilor publice (ct.4280101+4280201+4620101+4620109).Total (rd.204+205+206), din care:		
18204	- salariatilor (gospodariile populatiei)(S143)	44.457	49.857
18205	- societati nefinanciare (S11)	13.698	14.898
182671	Sume primite din excedentul anului precedent pentru acoperirea golurilor temporare de casa si pentru finantarea cheltuielilor sectiunii de dezvoltare (ct.5190107+5190190)	30.759	34.959
18268	Total(in baze cash)(rd.262+266+267+267.1)		2.000
18275	Total (in baze accrual) (cash+dobanzi) (rd.268+274)		2.000
18320	Datorii comerciale curente legate de livrari de bunuri si servicii (ct.4010100+4030100+ 4040100+4050100+4080000+4190000+4620101).		
	Total (rd.321+322+326+327) din care catre:	80.497	65.255

COD	DENUMIRE INDICATORI	Sold la inceputul anului	Sold la sfarsitul perioadei
18321	-Societati nefinanciare (S11)	80.497	65.255
18331	Datoriile institutiilor publice din administratia locala catre bugete (ct.4310100+4310200+4310300+4310400+4310500+4310600+4310700+4370100+4370200+4370300+4420300+4420801+4440000+4460100+4460200+4480100)	86.765	90.983
18332	Salariile angajatilor (ct.4210000+4230000+4260000+4270100+4270300+4280101)	132.345	143.236
18335	Total (rd.331+332+333+334)	219.110	234.219
183421	Provizioane necurente (ct.1510201+1510202+1510203+1510204+1510208), din care:	1.089.931	1.089.931

Conducatorul institutiei

Călin Ștefan

Conducatorul compartimentului  
financiar-contabil

Gheorghe Ștefan

