

CONTUL DE EXECUTIE AL BUGETULUI LOCAL - VENITURI
31.12.2021

Capi- tol	Sub- capi- tol	Pa- ra- gra- ful	Ar- ti- col	Ali- ne- at	Denumire indicator	A	B	1	2	Drepturi constatate		6	7	8=3-6-7
										Prevederi bugetare initiale	Prevederi bugetare definitive			
0001	02				TOTAL VENITURI-BUGET LOCAL			17.242.000	18.020.000	16.900.692	3.086.017	13.814.675	13.737.998	3.162.694
0002					I. VENITURI CURENTE			7.140.000	7.609.000	11.303.122	3.086.017	8.217.105	8.140.428	3.162.694
0003					A. VENITURI FISCALE			6.874.000	7.378.000	10.877.757	2.848.367	8.029.390	7.871.998	3.005.759
0004					A1. IMPOZIT PE VENIT, PROFIT SI CASTIGURI DIN CAPITAL			2.601.000	2.758.650	2.763.811		2.763.811	2.763.811	
0300					A1.2 IMPOZIT PE VENIT, PROFIT SI CASTIGURI DIN CAPITAL DE LA PERSOANE FIZICE			2.601.000	2.758.650	2.763.811		2.763.811	2.763.811	
0302					IMPOZIT PE VENIT			23.000	23.000	29.981		29.981	29.981	
18					Impozitul pe veniturile din transferul proprietatilor imobiliare din patrimoniul personal			23.000	23.000	29.981		29.981	29.981	
0402					COTE SI SUME DEFALCATE DIN IMPOZITUL PE VENIT			2.578.000	2.735.650	2.733.830		2.733.830	2.733.830	
01					Cote defalcate din impozitul pe venit			1.504.000	1.686.650	1.686.647		1.686.647	1.686.647	
04					Sume alocate din cotele defalcate din impozitul pe venit pentru echilibrarea bugetelor locale			574.000	514.000	512.183		512.183	512.183	
05					Sume repartizate din Fondul la dispozitia Consiliului Judetean			500.000	535.000	535.000		535.000	535.000	
0700	02				A3 IMPOZITE SI TAXE PE PROPRIETATE			1.748.000	1.746.350	4.947.927	2.690.108	2.257.819	2.113.269	2.834.658
0702					IMPOZITE SI TAXE PE PROPRIETATE			1.748.000	1.746.350	4.947.927	2.690.108	2.257.819	2.113.269	2.834.658
01					Impozit si taxa pe cladiri			905.000	905.000	3.316.273	2.000.883	1.315.390	1.122.020	2.194.253
01					Impozit pe cladiri de la persoane fizice			81.000	81.000	185.919	87.545	98.374	120.800	65.119
02					Impozit si taxa pe cladiri de la persoane juridice			824.000	824.000	3.130.354	1.913.338	1.217.016	1.001.220	2.129.134

Capi- tot	Sub- pa- ra- gra- ful	Pa- ra- gra- ful	Ar- ti- col	Ali- ne- at	Denumire indicator	1	2	Drepturi constatate		6	7	8-3-6-7	
								Total, din care:	din anii precedenti				
A					B	1	2	3-4+5	4	5	6	7	8-3-6-7
1602	03				licente si autorizatii de functionare	9.000	9.000	9.312	75	9.237	9.275		37
	50				Alte taxe pe utilizarea bunurilor, autorizarea utilizarii bunurilor sau pe desfasurare de activitati	6.000	6.000	5.879	414	5.465	5.178		701
1800	02				A6. ALTE IMPOZITE SI TAXE FISCALE	73.000	73.000	183.084		183.084	183.084		
1802					ALTE IMPOZITE SI TAXE FISCALE	73.000	73.000	183.084		183.084	183.084		
	50				Alte impozite si taxe	73.000	73.000	183.084		183.084	183.084		
2900	02				C. VENITURI NEFISCALE	266.000	231.000	425.365	237.650	187.715	268.430		156.935
3000					C1. VENITURI DIN PROPRIETATE	143.000	108.000	137.195	112.803	24.392	111.907		25.288
3002					VENITURI DIN PROPRIETATE	143.000	108.000	137.195	112.803	24.392	111.907		25.288
	01				Varsaminte din profitul net al regiilor autonome	1.000	1.000	86		86	86		
	05				Venituri din concesiuni si inchirieri	142.000	107.000	137.109	112.803	24.306	111.821		25.288
	30				Alte venituri din concesiuni si inchirieri de catre institutiile publice	142.000	107.000	137.109	112.803	24.306	111.821		25.288
3300	02				C2. VANZARI DE BUNURI SI SERVICII	123.000	123.000	288.170	124.847	163.323	156.523		131.647
3302					VENITURI DIN PRESTARI DE SERVICII SI ALTE ACTIVITATI								
	08				Venituri din prestari de servicii			567		567	567		
3402					VENITURI DIN TAXE ADMINISTRATIVE, ELIBERARI PERMISE	16.000	16.000	37.770		37.770	18.723		19.047
	02				Taxe extrajudiciare de timbru	16.000	16.000	37.770		37.770	18.723		19.047
3502					AMENZI, PENALITATI SI CONFISCARI	106.000	106.000	249.372	124.386	124.986	137.167		112.205
	01				Venituri din amenzi si alte sanctiuni aplicate potrivit dispozitiilor legale								
	02				Venituri din amenzi si alte sanctiuni	106.000	106.000	249.372	124.386	124.986	137.167		112.205

Capi-Sub-Paragraf-titol-grafic	Denumire indicator	Prevederi bugetare initiale	Prevederi bugetare definitive	Drepturi constatate		Incasari realizate	Singeri pe alte cai decat incasari	Drepturi constatate de incasat
				Total, din care:	din anii precedenti			
A	B	1	2	3=4+5	4	5	6	7
4202 65 69	Dezvoltare Locala Subventii de la bugetul de stat catre bugetele locale necesare sustinerii derularii proiectelor finantate din fonduri externe nerambursabile (FEN) postaderare, aferente perioadei de programare 2014-2020	8.281.000	8.281.000	4.280.577		4.280.577		
4302	SUBVENTII DE LA ALTE ADMINISTRATII	390.000	390.000	96.770		96.770	96.770	
39	Subventii acordate in baza contractelor de parteneriat sau asociere		98.000	96.770		96.770	96.770	
4802	SUME PRIMITE DE LA UE/ALTI DONATORI IN CONTUL PLATILOR EFECTUATE SI AFERENTE CADRULUI FINANCIAR 2014-2020	1.381.000	1.381.000	1.011.907		1.011.907	1.011.907	
05	Fondul European pentru Pescuit si Afaceri Maritime (FEPAM)	1.381.000	1.381.000	1.011.907		1.011.907	1.011.907	
01	Sume primite in contul platilor efectuate in anul curent	1.171.000	585.000	25.950		25.950	25.950	
02	Sume primite in contul platilor efectuate in anii anteriori	210.000	210.000	205.719		205.719	205.719	
03	Prerambantare		586.000	780.238		780.238	780.238	8-3-6-7

Inspector,
Secelase S.H. Focas
E.H.



TOTAL JUDET

CONTUL DE EXECUTIE AL BUGETULUI LOCAL - CHELTUIELI
31.12.2021

Pag. 1 - lei-

Capi- tol	Sub- capitol	Pa- ra- graf	Ar- ar- ti- col	Ali- ne- col at	Denumire indicator	Credite de angajament			Credite bugetare			Angajamente legale de platit	Plati efectuate	Cheltuieli efective
						1	2	3	4	5	6			
					B	1	2	3	4	5	6	7	8=6-7	9
5002					TOTAL CHELTUIELI	18.426.000		18.426.000	19.153.000	11.813.553	11.813.553	11.813.553	8=6-7	9
5100	02				Partea I-a SERVICII PUBLICE GENERALE	3.249.000		3.249.000	3.224.000	2.381.954	2.381.954	2.381.954		5.609.098
5102					AUTORITATI PUBLICE SI ACTIUNI EXTERNE	3.249.000		3.249.000	3.224.000	2.381.954	2.381.954	2.381.954		5.609.098
	01				Autoritati executive si legislative	3.249.000		3.249.000	3.224.000	2.381.954	2.381.954	2.381.954		5.609.098
	03				Autoritati executive	3.249.000		3.249.000	3.224.000	2.381.954	2.381.954	2.381.954		5.609.098
6000	02				Partea II-a APARARE, ORDINE PUBLICA SI SIGURANTA NATIONALA	454.000		454.000	454.000	389.615	389.615	389.615		259.438
6102					ORDINE PUBLICA SI SIGURANTA NATIONALA	454.000		454.000	454.000	389.615	389.615	389.615		259.438
	05				Protectie civila si protectia contra incendiilor (protectie civila nonmilitara)	454.000		454.000	454.000	389.615	389.615	389.615		259.438
6500	02				Partea II-a CHELTUIELI SOCIAL-CULTURALE	1.917.000		1.917.000	2.284.000	1.993.242	1.993.242	1.993.242		1.920.482
6502					INVATAMANT	458.000		458.000	612.000	557.384	557.384	557.384		506.653
	03				Invatamant prescolar si primar	127.000		127.000	127.000	116.707	116.707	116.707		116.707
	01				Invatamant prescolar	34.000		34.000	34.000	30.541	30.541	30.541		30.541
	02				Invatamant primar	93.000		93.000	93.000	86.166	86.166	86.166		86.166
	04				Invatamant secundar	127.000		127.000	202.000	187.136	187.136	187.136		247.404
	01				Invatamant secundar inferior	127.000		127.000	202.000	187.136	187.136	187.136		247.404
	50				Alte cheltuieli in domeniul invatamanului	204.000		204.000	283.000	253.541	253.541	253.541		142.542
6702					CULTURA, RECREERE SI RELIGIE	198.000		198.000	228.000	151.243	151.243	151.243		132.613
	03				Servicii culturale	30.000		30.000	60.000	54.172	54.172	54.172		55.192
	07				Camine culturale	30.000		30.000	60.000	54.172	54.172	54.172		55.192
	05				Servicii recreative si sportive	68.000		68.000	68.000	40.071	40.071	40.071		20.421
	01				Sport	20.000		20.000	20.000	4.324	4.324	4.324		2.524
	03				Intretinere gradini publice, parcuri									
	03				zone verzi, baze sportive si de agrement	48.000		48.000	48.000	35.747	35.747	35.747		17.897
	06				Servicii religioase	100.000		100.000	100.000	57.000	57.000	57.000		57.000

Capi- tot	Sub- capi- tot	Pa- ra- graf	Ar- ti- col	Ali- ne- at	Denumire indicator	Credite de angajament		Credite bugetare		Angajamente bugetare	Angajamente legale	Plati efectuate	Angajamente legale de platit	Cheltuieli efective
						initiale	definitive	initiale	definitive					
A						1	2	3	4	5	6	7	8=6-7	9
6802	05				ASIGURARI SI ASISTENTA SOCIALA			1.261.000	1.444.000	1.284.615	1.284.615	1.284.615	1.284.615	1.281.216
					Asistenta sociala in caz de boli si invaliditati			1.190.000	1.191.000	1.086.113	1.086.113	1.086.113	1.086.113	1.082.714
	15				Asistenta sociala in caz de invaliditate			1.190.000	1.191.000	1.086.113	1.086.113	1.086.113	1.086.113	1.082.714
					Prevenirea excluderii sociale			71.000	253.000	198.502	198.502	198.502	198.502	198.502
	01				Ajutor social			71.000	253.000	198.502	198.502	198.502	198.502	198.502
7000	02				Partea IV-a SERVICII SI DEZVOLTARE PUBLICA, LOCUINTE, MEDIU SI APE			1.305.000	1.465.000	780.737	780.737	780.737	780.737	663.577
7002					LOCUINTE, SERVICII SI DEZVOLTARE PUBLICA			1.191.000	1.311.000	638.123	638.123	638.123	638.123	518.179
	05				Alimentare cu apa si amenajari hidrotehnice			504.000	479.000	195.255	195.255	195.255	195.255	31.906
	01				Alimentare cu apa			504.000	479.000	195.255	195.255	195.255	195.255	31.906
	06				Iluminat public si electrificari			240.000	240.000	204.833	204.833	204.833	204.833	211.533
	07				Alimentare cu gaze naturale in localitati			90.000	90.000	73.251	73.251	73.251	73.251	128.994
	50				Alte servicii in domeniile locuintelor, serviciilor si dezvoltarii comunale			357.000	502.000	164.784	164.784	164.784	164.784	145.746
7402					PROTECTIA MEDIULUI			114.000	154.000	142.614	142.614	142.614	142.614	145.398
	03				Reducerea si controlul poluarii			49.000	49.000	40.845	40.845	40.845	40.845	43.629
	05				Salubritate si gestiunea deseurilor			65.000	105.000	101.769	101.769	101.769	101.769	101.769
	01				Salubritate			65.000	105.000	101.769	101.769	101.769	101.769	101.769
8000	02				Partea V-a ACTIUNI ECONOMICE			11.501.000	11.726.000	6.268.005	6.268.005	6.268.005	6.268.005	809.424
8002					ACTIUNI GENERALE ECONOMICE, SI DE MUNCA				80.000	75.803	75.803	75.803	75.803	75.803
	01				Actiuni generale economice si comerciale				80.000	75.803	75.803	75.803	75.803	75.803
	06				Prevenire si combatere inundatii si gheturi				80.000	75.803	75.803	75.803	75.803	75.803
8402					TRANSPORTURI			9.212.000	9.357.000	5.021.417	5.021.417	5.021.417	5.021.417	733.621
	03				Transport rutier			9.212.000	9.357.000	5.021.417	5.021.417	5.021.417	5.021.417	733.621
	01				Drumuri si poduri			521.000	561.000	555.823	555.823	555.823	555.823	555.823

Capi- tot	Sub- capi- tot	Pa- ra- graf	Ar- ti- col	Ali- ne- at	Denumire indicator	Credite de angajament		Credite bugetare		Angajamente bugetare	Angajamente legale	Plati efectuate	Angajamente legale de platit	Cheltuieli efective
						initiale	definitive	initiale	definitive					
A						1	2	3	4	5	6	7	8=6-7	9
8402	03				Strazi			8.691.000	8.796.000	4.465.594	4.465.594	4.465.594		177.798
8702					ALTE ACTIUNI ECONOMICE			2.289.000	2.289.000	1.170.785	1.170.785	1.170.785		
	50				Alte actiuni economice			2.289.000	2.289.000	1.170.785	1.170.785	1.170.785		

TOTAL JUDET

DETALIEREA CHELTUIELILOR
- buget local -
31.12.2021

Pag. 4 - lei-

Capi- tol	Sub- total	Pa- ra- gra- ful	Ar- ti- col	Ali- ne- at	Denumire indicator	Credite de angajament		Credite bugetare		Angajamente bugetare	Angajamente legale	Plati efectuate	Angajamente legale de platit	Cheltuieli efective
						initiale	definitive	initiale	definitive					
A						1	2	3	4	5	6	7	8=6-7	9
5002					B									
					TOTAL CHELTUIELI			18.426.000	19.153.000	11.813.553	11.813.553	11.813.553	11.813.553	9.262.019
	01				CHELTUIELI CURENTE			8.156.000	8.756.000	6.277.937	6.277.937	6.277.937	6.277.937	5.098.183
	10				TITLUL I CHELTUIELI DE PERSONAL			2.750.000	2.764.000	2.340.406	2.340.406	2.340.406	2.340.406	2.338.319
	10 01				Cheltuieli salariale in bani			2.663.000	2.663.000	2.263.731	2.263.731	2.263.731	2.263.731	2.261.460
	10 01 01				Salarii de baza			2.293.000	2.293.000	1.955.479	1.955.479	1.955.479	1.955.479	1.958.606
	10 01 06				Alte sporuri			41.000	41.000	20.865	20.865	20.865	20.865	22.821
	10 01 12				Indemnizatii platite unor persoane din afara unitatii			124.000	124.000	121.268	121.268	121.268	121.268	121.268
	10 01 17				Indemnizatii de hrana			189.000	189.000	155.010	155.010	155.010	155.010	154.826
	10 01 30				Alte drepturi salariale in bani			16.000	16.000	11.109	11.109	11.109	11.109	3.939
	10 02				Cheltuieli salariale in natura			20.000	34.000	25.972	25.972	25.972	25.972	25.972
	10 02 05				Transportul la si de la locul de munca			20.000	34.000	25.972	25.972	25.972	25.972	25.972
	10 03				Contributii			67.000	67.000	50.703	50.703	50.703	50.703	50.887
	10 03 07				Contributia asiguratorie pentru munca			67.000	67.000	50.703	50.703	50.703	50.703	50.887
	20				TITLUL II BUNURI SI SERVICII			2.315.000	2.731.000	2.020.544	2.020.544	2.020.544	2.020.544	2.015.462
	20 01				Bunuri si servicii			1.314.000	1.525.000	950.471	950.471	950.471	950.471	951.715
	20 01 01				Furnituri de birou			27.000	27.000	18.530	18.530	18.530	18.530	13.163
	20 01 02				Materiale pentru curatenie			32.000	37.000	28.565	28.565	28.565	28.565	28.565
	20 01 03				Incalzit, iluminat si forta motrica			383.000	403.000	324.750	324.750	324.750	324.750	331.943
	20 01 04				Apa, canal si salubritate			21.000	21.000	13.168	13.168	13.168	13.168	13.168
	20 01 05				Carburanti si lubrifianti			67.000	77.000	61.430	61.430	61.430	61.430	61.430
	20 01 06				Piese de schimb			20.000	20.000	13.622	13.622	13.622	13.622	13.622
	20 01 08				Posta, telecomunicatii, radio, tv, internet			60.000	66.000	57.866	57.866	57.866	57.866	57.866
	20 01 09				Materiale si prestari de servicii cu caracter functional			153.000	103.000	64.915	64.915	64.915	64.915	64.915
	20 01 30				Alte bunuri si servicii pentru intretinere si functionare			551.000	771.000	367.625	367.625	367.625	367.625	367.043

Capi- tol	Sub- ra- graf	Pa- ra- graf	Gr- u- p- ri- u- l	Ar- ti- co- l	Ali- ne- at	Denumire indicator	Credite de angajament				Credite bugetare	Angajamente bugetare	Angajamente legale	Plati efectuate	Angajamente legale de platit	Cheltuieli efective
							1	2	3	4						
A						B										
20	02					Reparatii curente			561.000		731.000	716.760	716.760	716.760	716.760	716.760
20	04					Medicamente si materiale sanitare			12.000		12.000	505	505	505	505	505
20	04	02				Materiale sanitare			2.000		2.000	505	505	505	505	505
20	04	04				Dezinfectanti			10.000		10.000					
20	05					Bunuri de natura obiectelor de inventar			22.000		32.000	23.176	23.176	23.176	23.176	16.850
20	05	01				Uniforme si echipament			4.000		4.000					
20	05	30				Alte obiecte de inventar			18.000		28.000	23.176	23.176	23.176	23.176	16.850
20	06					Deplasari, detasari, transferari			3.000		3.000	1.531	1.531	1.531	1.531	1.531
20	06	01				Deplasari interne, detasari, transferari			3.000		3.000	1.531	1.531	1.531	1.531	1.531
20	11					Carti, publicatii si materiale documentare			3.000		3.000	1.985	1.985	1.985	1.985	1.985
20	12					Consultanta si expertiza			48.000		48.000	47.124	47.124	47.124	47.124	47.124
20	13					Pregatire profesionala			33.000		33.000	19.789	19.789	19.789	19.789	19.789
20	14					Protectia muncii			4.000		4.000	1.092	1.092	1.092	1.092	1.092
20	19					Contributii ale administratiei publice locale la realizarea unor lucrari si servicii de interes public local, in baza unor conventii sau contracte de asociere			43.000		43.000	35.396	35.396	35.396	35.396	35.396
20	25					Cheltuieli judiciare si extrajudiciare derivate din actiuni in reprezentarea intereselor statului, potrivit dispozitiilor legale			20.000		20.000	2.162	2.162	2.162	2.162	2.162
20	30					Alte cheltuieli			252.000		277.000	220.553	220.553	220.553	220.553	220.553
20	30	01				Reclama si publicitate			3.000		3.000	264	264	264	264	264
20	30	03				Prime de asigurare non-viata			13.000		18.000	8.814	8.814	8.814	8.814	8.814
20	30	30				Alte cheltuieli cu bunuri si servicii			236.000		256.000	211.475	211.475	211.475	211.475	211.475
57						TITLUL VIII ASISTENTA SOCIALA			663.000		833.000	676.128	676.128	676.128	676.128	676.128
57	02					Ajutoare sociale			663.000		833.000	676.128	676.128	676.128	676.128	676.128

Capi- tol	Sub- capitol	Pa- ra- graf	Ar- ti- col	Ali- ne- at	Denumire indicator	Credite de angajament		Credite bugetare		Angajamente bugetare	Angajamente legale	Plati efectuate	Angajamente legale de platit	Cheltuieli efective
						initiale	definitive	initiale	definitive					
A						1	2	3	4	5	6	7	8=6-7	9
B														
PRECEDENTI SI RECUPERATE														
IN ANUL CURENT														
85	01				Plati efectuate in anii precedenti si recuperate in anul curent					-22.611	-22.611	-22.611	-22.611	
85	01	01			Plati efectuate in anii precedenti si recuperate in anul curent (SF)					-22.611	-22.611	-22.611	-22.611	
85	01	02			Plati efectuate in anii precedenti si recuperate in anul curent (SD)					-18.135	-18.135	-18.135	-18.135	
					Partea I-a SERVICII PUBLICE GENERALE					-4.476	-4.476	-4.476	-4.476	
5100	02				AUTORITATI PUBLICE SI ACTIUNI EXTERNE					2.381.954	2.381.954	2.381.954	2.381.954	5.609.098
	5102				CHELTUIELI CURENTE					2.381.954	2.381.954	2.381.954	2.381.954	5.609.098
	10				TITLUL I CHELTUIELI DE PERSONAL					1.851.549	1.851.549	1.851.549	1.851.549	1.832.881
	10	01			Cheltuieli salariale in bani					1.432.023	1.432.023	1.432.023	1.432.023	1.435.200
	10	01	01		Salarii de baza					1.400.700	1.400.700	1.400.700	1.400.700	1.403.624
	10	01	06		Alte sporuri					1.189.683	1.189.683	1.189.683	1.189.683	1.197.677
	10	01	12		Indemnizatii platite unor persoane din afara unitatii					20.865	20.865	20.865	20.865	22.821
	10	01	17		Indemnizatii de hrana					121.268	121.268	121.268	121.268	121.268
	10	01	30		Alte drepturi salariale in bani					57.775	57.775	57.775	57.775	57.919
	10	03			Contributii					11.109	11.109	11.109	11.109	3.939
	10	03	07		Contributia asiguratorie pentru munca					31.323	31.323	31.323	31.323	31.576
	20				TITLUL II BUNURI SI SERVICII					31.323	31.323	31.323	31.323	31.576
	20	01			Bunuri si servicii					419.526	419.526	419.526	419.526	397.681
	20	01	01		Furnituri de birou					245.465	245.465	245.465	245.465	240.810
	20	01	02		Material pentru curatenie					7.794	7.794	7.794	7.794	3.163
	20	01	03		Incalzit, iluminat si forta motrica					6.780	6.780	6.780	6.780	6.780
	20	01	04		Apa, canal si salubritate					52.329	52.329	52.329	52.329	52.638
	20	01	05		Carburanti si lubrifianti					5.254	5.254	5.254	5.254	5.254
										10.002	10.002	10.002	10.002	10.002

Capi- tol	Sub- capit- ol	Pa- ra- graf	Ar- ti- col	Ali- ne- at	Denumire indicator	Credite de angajament		Credite bugetare		Angajamente legale	Plati efectuate	Angajamente legale de platit	Cheltuieli efective	
						1 initiale	2 definitive	3 initiale	4 definitive					
A						1	2	3	4	5	6	7	8=6-7	9
20	01	08			B Posta, telecomunicatii, radio, tv, internet			45.000	45.000	40.978	40.978	40.978	40.978	40.978
20	01	09			Materiale si prestari de servicii cu caracter functional			140.000	90.000	52.749	52.749	52.749	52.749	52.749
20	01	30			Alte bunuri si servicii pentru intretinere si functionare			141.000	101.000	69.579	69.579	69.579	69.579	69.246
20	02				Reparatii curente			20.000	50.000	45.000	45.000	45.000	45.000	45.000
20	05				Bunuri de natura obiectelor de inventar			10.000	20.000	17.190	17.190	17.190	17.190	17.190
20	05	30			Alte obiecte de inventar			10.000	20.000	17.190	17.190	17.190	17.190	17.190
20	06				Deplasari, detasari, transferari			2.000	2.000	938	938	938	938	938
20	06	01			Deplasari interne, detasari, transferari			2.000	2.000	938	938	938	938	938
20	11				Carti, publicatii si materiale documentare			3.000	3.000	1.985	1.985	1.985	1.985	1.985
20	12				Consultanta si expertiza			48.000	48.000	47.124	47.124	47.124	47.124	47.124
20	13				Pregatire profesionala			25.000	25.000	16.439	16.439	16.439	16.439	16.439
20	14				Protectia muncii			1.000	1.000	504	504	504	504	504
20	19				Contributii ale administratiei publice locale la realizarea unor lucrari si servicii de interes public local, in baza unor conventii sau contracte de asociere			43.000	43.000	35.396	35.396	35.396	35.396	35.396
20	25				Cheltuieli judiciare si extrajudiciare derivate din actiuni in reprezentarea intereselor statului, potrivit dispozitiilor legale									2.162
20	30				Alte cheltuieli			20.000	20.000	2.162	2.162	2.162	2.162	2.162
20	30	01			Reclama si publicitate			3.000	3.000	264	264	264	264	264
20	30	03			Prime de asigurare non-viata			5.000	10.000	7.059	7.059	7.059	7.059	7.059
70					CHELTUIELI DE CAPITAL			780.000	780.000	548.063	548.063	548.063	548.063	3.776.217

Capi- tot	Sub- pa- ra- graf	Gru- pi / Titlu	Ar- ti- col	Ali- ne- at	Denumire indicator	Credite de angajament		Credite bugetare		Angajamente bugetare	Angajamente legale	Plati efectuate	Angajamente legale de platit	Cheltuieli efective					
						initiale	definitive	initiale	definitive										
A					B					1	2	3	4	5	6	7	8=6-7	9	
		71			TITLUL XIII ACTIVE NEFINANCIARE														
		71	01		Active fixe	780.000		780.000		780.000			548.063		548.063		548.063		3.776.217
		71	01	01	Constructii	780.000		780.000		780.000			548.063		548.063		548.063		3.776.217
		71	01	02	Masini, echipamente si mijloace de transport	500.000		500.000		500.000			477.057		477.057		477.057		3.712.390
		71	01	03	Mobilier, aparatura birou si alte active corporale	35.000		35.000		35.000			27.684		27.684		27.684		30.286
		71	01	30	Alte active fixe (inclusiv reparatii capitale)														2.261
		84			PLATI EFECTUATE IN ANII PRECEDENTI SI RECUPERATE IN ANUL CURENT			245.000		245.000			43.322		43.322		43.322		31.280
		85			Titlul XIX PLATI EFECTUATE IN ANII PRECEDENTI SI RECUPERATE IN ANUL CURENT								-17.658		-17.658		-17.658		
		85	01		Plati efectuate in anii precedenti si recuperate in anul curent								-17.658		-17.658		-17.658		
		85	01	01	Plati efectuate in anii precedenti si recuperate in anul curent (SF)								-17.658		-17.658		-17.658		
6000	02				Partea II-a APARARE, ORDINE PUBLICA SI SIGURANTA NATIONALA														259.438
		6102			SIGURANTA NATIONALA			454.000		454.000			389.615		389.615		389.615		259.438
		6102			ORDINE PUBLICA SI SIGURANTA NATIONALA			324.000		324.000			260.192		260.192		260.192		253.470
		6102			CHELTUIELI CURENTE			215.000		215.000			211.794		211.794		211.794		212.043
		6102	10	01	TITLUL I CHELTUIELI DE PERSONAL			210.000		210.000			207.132		207.132		207.132		207.376
		6102	10	01	Cheltuieli salariale in bani			189.000		189.000			188.323		188.323		188.323		188.433
		6102	10	01	Salarii de baza			21.000		21.000			18.809		18.809		18.809		18.943
		6102	10	01	Indemnizatii de hrana			5.000		5.000			4.662		4.662		4.662		4.667
		6102	10	03	Contributii			5.000		5.000			4.662		4.662		4.662		4.667
		6102	10	03	Contributia asiguratorie pentru munca			5.000		5.000			4.662		4.662		4.662		4.667

Capi- tol	Sub- pa- ra- graf	Gru- pa / Titlu	Ar- ti- col	Ali- ne- at	Denumire indicator	Credite de angajament		Credite bugetare		Angajamente bugetare	Angajamente legale	Plati efectuate	Angajamente legale de platit	Cheltuieli efective
						initiale	definitive	initiale	definitive					
A						1	2	3	4	5	6	7	8=6-7	9
					B									
	85	01			Plati efectuate in anii precedenti si recuperate in anul curent					-477	-477	-477		
	85	01	01		Plati efectuate in anii precedenti si recuperate in anul curent (SF)					-477	-477	-477		
6500	02				Partea III-a CHELTUIELI SOCIAL-CULTURALE	1.917.000		2.284.000		1.993.242	1.993.242	1.993.242		1.920.482
6502					INVATAMANT	458.000		612.000		557.384	557.384	557.384		506.653
	01				CHELTUIELI CURENTE	370.000		502.000		448.499	448.499	448.499		463.235
	10				TITLUL I CHELTUIELI DE PERSONAL	66.000		80.000		68.578	68.578	68.578		66.464
	10	01			Cheltuieli salariale in bani	44.000		44.000		41.711	41.711	41.711		39.597
	10	01	01		Salarii de baza	40.000		40.000		38.209	38.209	38.209		36.095
	10	01	17		Indemnizatii de hrana	4.000		4.000		3.502	3.502	3.502		3.502
	10	02			Cheltuieli salariale in natura	20.000		34.000		25.972	25.972	25.972		25.972
	10	02	05		Transportul la si de la locul de munca	20.000		34.000		25.972	25.972	25.972		25.972
	10	03			Contributii	2.000		2.000		895	895	895		895
	10	03	07		Contributia asiguratorie pentru munca	2.000		2.000		895	895	895		895
	20				TITLUL II BUNURI SI SERVICII	250.000		381.000		351.171	351.171	351.171		368.021
	20	01			Bunuri si servicii	243.000		304.000		281.318	281.318	281.318		281.318
	20	01	01		Furnituri de birou	10.000		10.000		10.000	10.000	10.000		10.000
	20	01	02		Materiale pentru curatenie	15.000		20.000		20.000	20.000	20.000		20.000
	20	01	03		Incalzit, iluminat si forta motrica	65.000		65.000		65.000	65.000	65.000		65.000
	20	01	04		Apa, canal si salubritate	8.000		8.000		7.914	7.914	7.914		7.914
	20	01	05		Carburanti si lubrifianti	33.000		43.000		35.404	35.404	35.404		35.404
	20	01	06		Piese de schimb	5.000		5.000		1.007	1.007	1.007		1.007
	20	01	08		Posta, telecomunicatii, radio, tv, internet									
	20	01	09		Materiale si prestari de servicii cu caracter functional	15.000		21.000		16.888	16.888	16.888		16.888
	20	01	30		Alte bunuri si servicii pentru	13.000		13.000		12.166	12.166	12.166		12.166

Capi- tol	Sub- capit- ol	Pa- ra- graf	CUP- na / Titlu col	Ar- Ar- ne- at	Denumire indicator	Credite de angajament		Credite bugetare		Angajamente bugetare	Angajamente legale	Plati efectuate	Angajamente legale de platit	Cheltuieli efective
						initiale	definitive	initiale	definitive					
A						1	2	3	4	5	6	7	8=6-7	9
					B									
					intretinere si functionare	79.000	119.000	119.000	112.939	112.939	112.939	112.939	112.939	112.939
	20	02			Reparatii curente		70.000			66.138	66.138	66.138	66.138	66.138
	20	05			Bunuri de natura obiectelor de inventar									16.850
	20	05	30		Alte obiecte de inventar					2.400	2.400	2.400	2.400	16.850
	20	13			Pregatire profesionala	4.000	4.000	4.000						2.400
	20	14			Protectia muncii	1.000	1.000	1.000						
	20	30			Alte cheltuieli	2.000	2.000	2.000						1.315
	20	30	03		Prime de asigurare non-viata	2.000	2.000	2.000						1.315
	57				TITLUL VIII ASISTENTA SOCIALA	35.000	22.000	22.000						20.000
	57	02			Ajutoare sociale	35.000	22.000	22.000						20.000
	57	02	01		Ajutoare sociale in numerar	15.000	15.000	15.000						15.000
	57	02	03		Tichete de cresa si tichete sociale pentru gradinita	20.000	7.000	7.000						5.000
	59				TITLUL XI ALTE CHELTUIELI	19.000	19.000	19.000						8.750
	59	01			Burse	19.000	19.000	19.000						8.750
	70				CHELTUIELI DE CAPITAL	88.000	110.000	110.000						108.885
	71				TITLUL XIII ACTIVE NEFINANCIARE	88.000	110.000	110.000						108.885
	71	01			Active fixe	88.000	110.000	110.000						108.885
	71	01	02		Masini, echipamente si mijloace de transport									
	71	01	03		Mobilier, aparatura birotica si alte active corporale									28.389
	71	01	30		Alte active fixe (inclusiv reparatii capitale)	88.000	110.000	110.000						15.029
6702					CULTURA, RECREERE SI RELIGIE	198.000	228.000	228.000						151.243
	01				CHELTUIELI CURENTE	180.000	210.000	210.000						133.393
	20				TITLUL II BUNURI SI SERVICII	60.000	90.000	90.000						72.069
	20	01			Bunuri si servicii	10.000	10.000	10.000						4.373

Capi- tol	Sub- cap- tol	Pa- ra- graf	Cru- pa / titlu / col / at	Ar- ti- ne- at	Denumire indicator	Credite de angajament		Credite bugetare		Angajamente bugetare	Angajamente legale	Plati efectuate	Angajamente legale de platit	Cheltuieli efective
						initiale	definitive	initiale	definitive					
A						1	2	3	4	5	6	7	8=6-7	9
B														
	20	01	02		Materiale pentru curatenie			2.000	2.000	1.785	1.785	1.785	1.785	1.785
	20	01	03		Incalziti, iluminat si forta motrica			8.000	8.000	2.588	2.588	2.588	2.588	2.772
	20	02			Reparatii curente			20.000	50.000	49.799	49.799	49.799	49.799	49.799
	20	30			Alte cheltuieli			30.000	30.000	17.897	17.897	17.897	17.897	17.897
	20	30	30		Alte cheltuieli cu bunuri si servicii			30.000	30.000	17.897	17.897	17.897	17.897	17.897
	59				TITLUL XI ALTE CHELTUIELI			120.000	120.000	61.324	61.324	61.324	61.324	59.524
	59	11			Asociatii si fundatii			20.000	20.000	4.324	4.324	4.324	4.324	2.524
	59	12			Sustinerea cultelor			100.000	100.000	57.000	57.000	57.000	57.000	57.000
	70				CHELTUIELI DE CAPITAL			18.000	18.000	17.850	17.850	17.850	17.850	836
	71				TITLUL XIII ACTIVE NEFINANCIARE			18.000	18.000	17.850	17.850	17.850	17.850	836
	71	01			Active fixe			18.000	18.000	17.850	17.850	17.850	17.850	836
	71	01	02		Masini, echipamente si mijloace de transport									836
	71	01	30		Alte active fixe									
					(inclusiv reparatii capitale)			18.000	18.000	17.850	17.850	17.850	17.850	
6802					ASIGURARI SI ASISTENTA SOCIALA			1.261.000	1.444.000	1.284.615	1.284.615	1.284.615	1.284.615	1.281.216
	01				CHELTUIELI CURENTE			1.261.000	1.444.000	1.284.615	1.284.615	1.284.615	1.284.615	1.281.216
	10				TITLUL I CHELTUIELI DE PERSONAL			632.000	632.000	628.011	628.011	628.011	628.011	624.612
	10	01			Cheltuieli salariale in bani			617.000	617.000	614.188	614.188	614.188	614.188	610.863
	10	01	01		Salarii de baza			541.000	541.000	539.264	539.264	539.264	539.264	536.401
	10	01	17		Indemnizatii de hrana			76.000	76.000	74.924	74.924	74.924	74.924	74.462
	10	03			Contributii			15.000	15.000	13.823	13.823	13.823	13.823	13.749
	10	03	07		Contributia asiguratorie pentru munca			15.000	15.000	13.823	13.823	13.823	13.823	13.749
	20				TITLUL II BUNURI SI SERVICII			1.000	1.000	476	476	476	476	476
	20	14			Protectia muncii			1.000	1.000	476	476	476	476	476
	57				TITLUL VIII ASISTENTA SOCIALA			628.000	811.000	656.128	656.128	656.128	656.128	656.128
	57	02			Ajutoare sociale			628.000	811.000	656.128	656.128	656.128	656.128	656.128
	57	02	01		Ajutoare sociale in numerar			628.000	811.000	656.128	656.128	656.128	656.128	656.128

Capi- tol	Sub- cap- tol	Pa- ra- graf	Gru- pa / Titlu / col	Ar- ti- col	Ali- ne- at	Denumire indicator	Credite de angajament		Credite bugetare		Angajamente legale	Plati efectuate	Angajamente legale de platit	Cheltuieli efective
							1	2	3	4				
						B								
						recuperate in anul curent (SD)								
7402						PROTECTIA MEDIULUI			114.000	154.000	142.614	-4.476	142.614	145.398
	01					CHELTUIELI CURENTE			114.000	154.000	142.614	142.614	142.614	142.614
	20					TITLUL II BUNURI SI SERVICII			114.000	154.000	142.614	142.614	142.614	142.614
	20	01				Bunuri si servicii			61.000	61.000	54.885	54.885	54.885	54.885
	20	01	05			Carburanti si lubrifianti			6.000	6.000	4.009	4.009	4.009	4.009
	20	01	06			Piese de schimb			15.000	15.000	12.615	12.615	12.615	12.615
	20	01	30			Alte bunuri si servicii pentru intretinere si functionare			40.000	40.000	38.261	38.261	38.261	38.261
	20	30				Alte cheltuieli			53.000	93.000	87.729	87.729	87.729	87.729
	20	30	03			Prime de asigurare non-viata			3.000	3.000				
	20	30	30			Alte cheltuieli cu bunuri si servicii			50.000	90.000	87.729	87.729	87.729	87.729
	70					CHELTUIELI DE CAPITAL								
	71					TITLUL XIII ACTIVE NEFINANCIARE								
	71	01				Active fixe								2.784
	71	01	02			Masini, echipamente si mijloace de transport								2.784
	8000	02				Partea V-a-ACTIUNI ECONOMICE								2.784
8002						ACTIUNI GENERALE ECONOMICE,			11.501.000	11.726.000	6.268.005	6.268.005	6.268.005	809.424
						SIDE MUNCA								
	01					CHELTUIELI CURENTE				80.000	75.803	75.803	75.803	75.803
	20					TITLUL II BUNURI SI SERVICII				80.000	75.803	75.803	75.803	75.803
	20	30				Alte cheltuieli				80.000	75.803	75.803	75.803	75.803
	20	30	30			Alte cheltuieli cu bunuri si servicii				80.000	75.803	75.803	75.803	75.803
8402						TRANSPORTURI			9.212.000	9.357.000	5.021.417	5.021.417	5.021.417	733.621
	01					CHELTUIELI CURENTE				561.000	555.823	555.823	555.823	555.823
	20					TITLUL II BUNURI SI SERVICII				561.000	555.823	555.823	555.823	555.823
	20	02				Reparatii curente				561.000	555.823	555.823	555.823	555.823

Capi- tol	Sub- capi- tol	Pa- ra- graf	Ar- ti- col	Ali- ne- at	Denumire indicator	Credite de angajament		Credite bugetare		Angajamente bugetare	Angajamente legale	Plati efectuate	Angajamente legale de platit	Cheltuieli efective
						initiale	definitive	initiale	definitive					
A						1	2	3	4	5	6	7	8=6-7	9
B														
	70				CHELTUIELI DE CAPITAL			8.796.000	8.796.000	4.465.594	4.465.594	4.465.594	4.465.594	177.798
	71				TITLUL XIII ACTIVE NEFINANCIARE			8.691.000	8.796.000	4.465.594	4.465.594	4.465.594	4.465.594	177.798
	71	01			Active fixe			8.691.000	8.796.000	4.465.594	4.465.594	4.465.594	4.465.594	177.798
	71	01	01		Constructii			8.691.000	8.796.000	4.465.594	4.465.594	4.465.594	4.465.594	177.798
8702	01				ALTE ACTIUNI ECONOMICE			2.289.000	2.289.000	1.170.785	1.170.785	1.170.785	1.170.785	177.798
	58				CHELTUIELI CURENTE			2.289.000	2.289.000	1.170.785	1.170.785	1.170.785	1.170.785	177.798
	58				TITLUL X PROIECTE CU FINANTARE DIN FONDURILEXTERNE NERAMBURSABILE			2.289.000	2.289.000	1.170.785	1.170.785	1.170.785	1.170.785	177.798
	58	05			CADRULUI FINANCIAR 2014-2020			2.289.000	2.289.000	1.170.785	1.170.785	1.170.785	1.170.785	177.798
	58	05	01		Programe din Fondul European pentru Pesceut si Afaceri Maritime			2.289.000	2.289.000	1.170.785	1.170.785	1.170.785	1.170.785	177.798
	58	05	01		Finantarea nationala			390.000	390.000	8.500	8.500	8.500	8.500	177.798
	58	05	02		Finantarea externa nerambursabila			1.171.000	1.171.000	856.639	856.639	856.639	856.639	177.798
	58	05	03		Cheltuieli neeligibile			728.000	728.000	305.646	305.646	305.646	305.646	177.798

Conducatorul institutiei.


Conducatorul compartimentului
financiar-contabil


BILANT
31.12.2021


pag.: 1 - lei -

COD	DENUMIRE INDICATORI	SOLD LA INCEPUTUL PERIOADEI	SOLD LA SFARSITUL PERIOADEI
01003	1.Active fixe necorporale (ct.2030000+2050000+2060000+2080100+2080200+2330000-2800300-2800500-2800801-2800809-2900400-2900500-2900801-2900809-2930100*)	507.085	580.413
01004	2.Instalatii tehnice, mijloace de transport, animale, plantatii, mobilier, aparatura birotica si alte active corporale (ct.2130100+2130200+2130300+2130400+2140000+2310000-2810301-2810302-2810303-2810304-2810400-2910301-2910302-2910303-2910304-2910400-2930200*)	3.419.339	3.510.610
01005	3.Terenuri si cladiri (ct.2110100+2110200+2120101+2120102+2120201+2120301+2120401+2120501+2120601+2120901+2310000-2810100-2810201-2810202-2810203-2810204-2810205-2810206-2810207-2810208-2910100-2910201-2910202-2910203-2910204-2910205-2910206-2910207-2910208-2930200)	60.851.326	63.357.018
01007	5.Active financiare necurente (investitii pe termen lung) peste un an (ct.2600100+2600200+2600300+2650000+2670201+2670202+2670203+2670204+2670205+2670208-2960101-2960102-2960103-2960200), din care:	100	100
01008	Titluri de participare (ct.2600100+2600200+2600300-2960101-2960102-2960103)	100	100
01009	6.Creante necurente - sume ce urmeaza a fi incasate dupa o perioada mai mare de un an (ct.4110201+4110208+4130200+4280202+4610201+4610209-4910200-4960200) din care:		1.429.933
01010	Creante comerciale necurente - sume ce urmeaza a fi incasate dupa o perioada mai mare de un an (ct.4110201+4110208+4130200+4610201-4910200-4960200)		1.429.933
01015	7.TOTAL ACTIVE NECURENTE (rd.03+04+05+06+07+09)	64.777.850	68.878.074
01019	1.Stocuri (ct.3010000+3020100+3020200+3020300+3020400+3020500+3020600+3020700+3020800+3020900+3030100+3030200+3040100+3040200+3050100+3050200+3070000+3090000+3310000+3320000+3410000+3450000+3460000+3470000+3490000+3510100+3510200+3540100+3540500+3540600+3560000+3570000+3580000+3590000+3610000+3710000+3810000+/-3480000+/-3780000-3910000-3920100-3920200-3920300-3930000-3940100-3940500-3940600-3950100-3950200-3950300-3950400-3950600-3950700-3950800-3960000-3970100-3970200-3970300-3980000-4420803)	870.726	925.839
01021	Creante din operatiuni comerciale, avansuri si alte decontari (ct.2320000+2340000+4090101+4090102+4110101+4110108+4130100+4180000+4250000+4280102+4610101+4610109+4730109**+4810101+4810102+4810103+4810900+4830000+4840000+4890101+4890301-4910100-4960100+5120800) din care:	81.885	75.162
01023	Creante bugetare (ct.4310100**+4310200**+4310300**+4310400**+4310500**+4310600**+4310700**+4370100**+4370200**+4370300**+4420400+4420802+4440000**+4460100**+4460200**+4480200+4610102+4610104+4630000+4640000+4650100+4650200+4660401+4660402+4660500+4660900+4810101**+4810102**+4810103**+4810900**+4970000), din care:	3.086.017	1.732.760
01024	Creantele bugetului general consolidat (ct.4630000+4640000+4650100+		

COD	DENUMIRE INDICATORI	SOLD LA INCEPUTUL PERIOADEI	SOLD LA SFARSITUL PERIOADEI
01025	4650200+4660401+4660402+4660500+4660900-4970000) Creante din operatiuni cu fonduri externe nerambursabile si fonduri de la buget (ct.4500100+4500300+4500501+4500502+4500503+4500504+4500505+4500700+4510100+4510300+4510500+4530100+4540100+4540301+4540302+4540501+4540502+4540503+4540504+4550100+4550301+4550302+4550303+4560100+4560303+4560309+4570100+4570201+4570202+4570203+4570205+4570206+4570209+4570301+4570302+4570309+4580100+4580301+4580302+4610103+4730103**+4740000+4760000), din care:	3.086.017	1.732.760
01026	Sume de primit de la Comisia Europeana (ct.4500100+4500300+4500501+4500502+4500503+4500504+4500505+4500700)	209.105	1.537.913
01030	Total creante curente (rd.21+23+25+27)	209.105	1.537.913
01033	Conturi la trezorerie, casa in lei. (ct.5100000+5120101+5120501+5130101+5130301+5130302+5140101+5140301+5140302+5150101+5150103+5150301+5150500+5150600+5160101+5160301+5160302+5170101+5170301+5170302+5200100+5210100+5210300+5230000+5250101+5250102+5250301+5250302+5250400+5260000+5270000+5280000+5290101+5290201+5290301+5290400+5290901+5310101+5410101+5500101+5520000+5550101+5550400+5570101+5580101+5580201+5590101+5600101+5600300+5600401+5610101+5610300+5620101+5620300+5620401+5710100+5710300+5710400+5740101+5740102+5740301+5740302+5740400+5750100+5750300+5750400-7700000)	3.377.007	3.345.835
01035	Conturi la institutii de credit, BNR, casa in valuta (ct.5110101+5110102+5120102+5120402+5120502+5130102+5130202+5140102+5140202+5150102+5150202+5150302+5160102+5160202+5170102+5170202+5290102+5290202+5290302+5290902+5310402+5410102+5410202+5500102+5550102+5550202+5570202+5580102+5580202+5580302+5580303+5590102+5590202+5600102+5600103+5600402+5610102+5610103+5620102+5620103+5620402)	2.253.231	4.188.231
01040	Total disponibilitati si alte valori (rd.33+33.1+35+35.1)	19.056	13.009
01045	7.TOTAL ACTIVE CURENTE (rd.19+30+31+40+41+41.1+42)	2.272.287	4.201.240
01046	8.TOTAL ACTIVE (rd.15+45)	6.520.020	8.472.914
01055	3.Provizioane (ct.1510201+1510202+1510203+1510204+1510208)	71.297.870	77.350.988
01058	TOTAL DATORII NECURENTE (rd.52+54+55)	1.012.884	1.429.933
01060	1.Datorii comerciale, avansuri si alte decontari (ct.2690100+4010100+4030100+4040100+4050100+4080000+4190000+4620101+4620109+4730109+4810101+4810102+4810103+4810900+4830000+4840000+4890201+5090000+5120800), din care:	4.311.141	360.992
01061	Datorii comerciale si avansuri (ct.4010100+4030100+4040100+4050100+4080000+4190000+4620101), din care:	4.283.109	327.944
01062	2.Datorii catre bugete (ct.4310100+4310200+4310300+4310400+4310500+4310600+4310700+4370100+4370200+4370300+4400000+4410000+4420300+4420801+4440000+4460100+4460200+4480100+4550501+4550502+4550503+4620109+4670100+4670200+4670300+4670400+4670500+4670900+4730109+4810900),din care:	82.179	84.870
010631	Contributii sociale (ct.4310100+4310200+4310300+4310400+4310500+4310600+4310700+4370100+4370200+4370300)	70.676	73.089
01065	3.Datorii din operatiuni cu Fonduri externe nerambursabile si fonduri de la buget,alte datorii catre alte organisme internationale (ct.4500200+4500400+4500600+4510200+4510401+4510402+4510409+4510601+4510602+4510603+4510605+4510606+4510609+4520100+4520200+4530200+4540200+4540401+4540402+4540601+4540602+4540603+		

COD	DENUMIRE INDICATORI	SOLD LA INCEPUTUL PERIOADEI	SOLD LA SFARSITUL PERIOADEI
	4550200+4550401+4550402+4550403+4550404+4550409+4560400+ 4580401+4580402+4580501+4580502+4590000+4620103+4730103+ 4760000)	209.105	1.537.913
01072	6.Salariile angajatilor (ct.4210000+4230000+4260000+4270100+4270300+ 4280101)	135.063	129.523
01078	10.TOTAL DATORII CURENTE (rd.60+62+65+70+71+72+73+74+75)	4.737.488	2.113.298
01079	11.TOTAL DATORII (rd.58+78)	5.750.372	3.543.231
01080	12.ACTIVE NETE = TOTAL ACTIVE - TOTAL DATORII = CAPITALURI PROPRII (rd.80=rd.46-79=rd.90)	65.547.498	73.807.757
01084	1.Rezerve, fonduri (ct.1000000+1000101+1000201+1000202+1000301+ 1000401+1000402+1010000+1020101+1020102+1020103+ 1030000+ 1040101+1040102+1040103+1050100+1050200+1050300+ 1050400+1050500+/-1060000+1060000+1320000+1330000)	50.747.000	54.873.795
01085	2.Rezultatul reportat (ct.1170000-sold creditor)	11.200.933	14.715.643
01087	4.Rezultatul patrimonial al exercitiului (ct.1210000-sold creditor)	3.599.565	4.218.319
01090	6.TOTAL CAPITALURI PROPRII (rd.84+85-86+87-88)	65.547.498	73.807.757

Conducatorul institutiei

Conducatorul compartimentului
financiar-contabil


CONTUL DE REZULTAT PATRIMONIAL

31.12.2021


pag.: 1 - lei -

COD	DENUMIRE INDICATORI	An precedent	An curent
02002	1.Venituri din impozite, taxe, contributi de asigurari si alte venituri ale bugetelor (ct.7300100+7300201+7300202+7300203+7310100+7310200+7320100+7330000+7340000+7350100+7350200+7350300+7350400+7350500+7350601+7350602+7360100+7390000+7450100+ 7450200+7450300+7450400+7450500+7450700+7450900+7460100+7460200+7460300+7460900)	6.741.142	8.029.390
02003	2.Venituri din activitati economice (ct.7210000+7220000+7510100+7510200+/-7090000)	58.785	38.337
02004	3.Finantari, subventii, transferuri, alocatii bugetare cu destinatie speciala (ct.7510500+7710000+7720100+7720200+7740100+7740200+7750000+7760000+7780000+7790101+7790109)	3.295.951	5.586.770
02005	4.Alte venituri operationale (ct.7140000+7180000+7500000+7500100+7500200+7510300+7510400+7810200+7810300+7810401+7810402+7770000)	544.677	603.284
02006	TOTAL VENITURI OPERATIONALE (rd.02+03+04+05)	10.640.555	14.257.781
02008	1.Salarii si contributiile sociale aferente angajatilor (ct.6410000+6420000+6450100+6450200+6450300+6450400+6450500+6450600+6450700+6450800+6460000+6470000)	2.319.300	2.312.347
02009	2.Subventii si transferuri (ct.6700000+6710000+6720000+6730000+6740000+6750000+6760000+6770000+6780000+6790000)	501.880	679.878
02010	3.Stocuri, consumabile, lucrari si servicii executate de terti (ct.6010000+6020100+6020200+6020300+6020400+6020500+6020600+6020700+6020800+6020900+6030000+6060000+6070000+6080000+6090000+6100000+6110000+6120000+6130000+6140000+6220000+6230000+6240100+6240200+6260000+6270000+6280000+6290100)	1.582.982	2.430.248
02011	4.Cheltuieli de capital, amortizari si provizioane (ct.6810100+6810200+6810300+6810401+6810402+6820101+6820109+6820200+6890100+6890200)	2.630.632	4.627.789
02012	5. Alte cheltuieli operationale (ct.6350100+6540000+6580101+6580109)	8.153	
02013	TOTAL CHELTUIELI OPERATIONALE (rd.08+09+10+11+12)	7.042.947	10.050.262
02015	- EXCEDENT (rd.06-rd.13)	3.597.608	4.207.519
02023	- EXCEDENT (rd.15+20-16-21)	3.597.608	4.207.519
02025	VIII. VENITURI EXTRA ORDINARE (ct.7910000)	1.957	10.800
02028	- EXCEDENT (rd.25-rd.26)	1.957	10.800
020292	- EXCEDENT (rd.23+28-24-29)	3.599.565	4.218.319
02031	- EXCEDENT (rd.29.2-29.4)	3.599.565	4.218.319

Conducatorul institutiei

Comana Anca


Conducatorul compartimentului
financiar- contabil

Ghelase Stefan


Situatia activelor si datorilor institutiilor publice
din administratia locala
31.12.2021

pag.: 1 - lei -

COD	DENUMIRE INDICATORI	Sold la inceputul anului	Sold la sfarsitul perioadei
18005	Disponibilitati in lei ale institutiilor publice locale si ale institutiilor publice de subordonare locala, la trezorerii (ct.5100000+5120101+5120501+5150101+5150103+5150500+5150600+5160101+5160301+5160302+5170101+5170301+5170302+5210100+5210300+5280000+5290201+5290301+5290400+5290901+5410101+5500101+ 5520000+5550101+5570101+5580101+5580201+5600101+5600300+5610101+5610300+5620101+5620300-7700000), din care:	2.253.231	4.188.231
18008	Total (in baze cash) (rd.04+05)	2.253.231	4.188.231
18010	Total (in baze accrual)(rd.08+09)	2.253.231	4.188.231
18032	Disponibilitati ale institutiilor publice locale si ale institutiilor de subordonare locala la institutiile de credit rezidente (ct.5110101+5110102+5120102+5120402+5120502+5150102+5150202+5160102+5160202+5170102+5170202+5290202+5290302+5290902+5500102+5550102+5550202+5570202+5580102+5580302+5600102+5600103+5610102+5610103+5620102+5620103), din care:	19.056	13.009
18036	Total (in baze cash) (rd.32+35)	19.056	13.009
18038	Total (in baze accrual) (rd.36+37)	19.056	13.009
18051	Disponibilitati ale institutiilor publice aflate la alti rezidenti (terti) (ct.4610109+4610209+2670108+2670208)	81.886	75.162
18052	Total (in baze cash) (rd.51)	81.886	75.162
18131	Actiuni necotate detinute de autoritatile locale la societati nefinanciare (ct.2600200-2960102)(S11)	100	100
18134	Total (la valoarea contabila neta (la valoarea de intrare mai putin ajustarile cumulate pentru pierderea de valoare) (rd.131+132+133)	100	100
18157	Creante comerciale necurente legale de livrari de bunuri si servicii de catre autoritatile locale sau de institutii subordonate acestora (ct.4110201+4110208+4130200+4610201-4910200-4960200) Total (rd.158+159+160+164) din care:		1.429.933
18159	- de la societati nefinanciare (S11),		1.429.933
18176	1.Creante ale bugetului local (ct.4640000-4970000). Total (rd.177+178+179+183), din care:	3.086.017	1.732.760
18177	- de la gospodariile populatie (S14)	3.086.017	1.732.760
18185	Total creante (rd.176+184)	3.086.017	1.732.760
18194	Sume de primit de la Comisia Europeana/alti donatori reprezentand venituri ale bugetului general consolidat-FONDURI EXTERNE NERAMBURSABILE POSTADERARE(ct.4500504+4500505). Total, din care:(rd.195+196)	209.105	1.537.913
18195	Sume de primit de la Comisia Europeana/alti donatori-reprezentand venituri ale bugetului consolidat- buget local - FONDURI EXTERNE NERAMBURSABILE POSTADERARE (ct.4500504)	209.105	1.537.913
18203	1.Sume datorate tertilor reprezentand garantii si cautiuni aflate in conturile institutiilor publice (ct.4280101+4280201+4620101+4620109).Total (rd.204+205+206), din care:	47.089	46.058
18204	- salariilor (gospodariile populatiei)(S143)	19.056	13.009
18205	- societati nefinanciare (S11)	28.033	33.049
18320	Datorii comerciale curente legate de livrari de bunuri si servicii (ct.4010100+4030100+ 4040100+4050100+4080000+4190000+4620101). Total (rd.321+322+326+327) din care catre:	4.283.109	327.944
18321	-Societati nefinanciare (S11)	4.283.109	327.944
18331	Datoriile institutiilor publice din administratia locala catre bugete (ct.4310100+4310200+4310300+4310400+4310500+4310600+4310700+4370100+4370200+4370300+4420300+4420801+4440000+4460100+4460200+4480100)	82.179	84.870

COD	DENUMIRE INDICATORI	Sold la inceputul anului	Sold la sfarsitul perioadei
18332	Salariile angajatilor (ct.4210000+4230000+4260000+4270100+4270300+4280101)	135.063	129.523
18335	Total (rd.331+332+333+334)	217.242	214.393
183421	Provizioane necurente (ct.1510201+1510202+1510203+1510204+1510208), din care:	1.012.884	1.429.933

Conducatorul institutiei

Cocoro Staver



[Handwritten signature]

Conducatorul compartimentului financiar- contabil

Gheorghe Stănescu

[Handwritten signature]

VENITURILE SI CHELTUIELILE BUGETELOR
LO CALE PE UNITATI ADMINISTRATIV TERITORIALE

31.12.2021

- lei -

Denumire Indicatori	Cod Indicator	Nr. rand	Prevederi Anuale	Realizat
A	B	C	1	2
I. COMUNE	000102	24001		
VENITURI TOTAL			18.020.000	13.737.998
Venituri proprii	4990	24002	5.026.000	5.607.478
1. Venituri curente, din care:	000202	24003	7.609.000	8.140.428
a) Cote si sume defalcate din impozitul pe venit	0402	24004		
pe venit			2.735.650	2.733.830
-cote defalcate din impozitul pe venit	040201	24005	1.686.650	1.686.647
-sume alocate din cotele defalcate din impozitul pe venit pentru echilibrarea bugetelor locale	040204	24006		
			514.000	512.183
b) Sume defalcate din taxa pe valoarea adaugata	1102	24007		
-sume defalcate din taxa pe valoarea adaugata pentru finantarea cheltuielilor descentralizate la nivelul comunelor, oraselor, municipiilor si sectoarelor Municipiului Bucuresti	110202	24009		
			1.228.000	1.177.750
-sume defalcate din taxa pe valoarea adaugata pentru echilibrarea bugetelor locale	110206	24012		
			1.366.000	1.366.000
2. Venituri din capital	390002	24017	11.000	10.800
4. Subventii de la alte nivele ale administratiei publice	420002	24022		
			9.019.000	4.574.863
-subventii de la bugetul de stat	4202	24023	8.921.000	4.478.093
-subventii de la alte administratii	4302	24024	98.000	96.770
Sume primite de la UE/alti donatori in contul platilor efectuate si prefinantari aferente cadrului financiar 2014-2020	4802	240242		
			1.381.000	1.011.907
CHELTUIELI TOTAL	5002	24025	19.153.000	11.813.553
Excedent	9802	24026		1.924.445
Deficit	9902	24027	-1.133.000	
EXCEDENT TOTAL CUMULAT (an curent si anii precedenti) din care:		24028		
			2.223.706	4.148.150
CORELATII	000102	24112		
VENITURI TOTAL			18.020.000	13.737.998
Venituri proprii	4990	24113	5.026.000	5.607.478
1. Venituri curente, din care:	000202	24114	7.609.000	8.140.428
a) Cote si sume defalcate din impozitul pe venit	0402	24115		
pe venit			2.735.650	2.733.830
-cote defalcate din impozitul pe venit	040201	24116	1.686.650	1.686.647
-sume alocate din cotele defalcate din impozitul pe venit pentru echilibrarea bugetelor locale	040204	24117		
			514.000	512.183
b) Sume defalcate din taxa pe valoarea adaugata	1102	24118		


**VENITURILE SI CHELTUIELILE BUGETELOR
LO CALE PE UNITATI ADMINISTRATIV TERITORIALE**

31.12.2021

- lei -

Denumire Indicatori	Cod Indicator	Nr. rand	Prevederi Anuale	Realizat
A	B	C	1	2
adaugata			2.594.000	2.543.750
-sume defalcate din taxa pe valoarea adaugata pentru finantarea cheltuielilor descentralizate la nivelul comunelor, oraselor, municipiilor si sectoarelor Municipiului Bucuresti	110202	24120		
			1.228.000	1.177.750
-sume defalcate din taxa pe valoarea adaugata pentru echilibrarea bugetelor locale	110206	24123		
			1.366.000	1.366.000
2. Venituri din capital	390002	24128	11.000	10.800
4. Subventii de la alte nivele ale administratiei publice	420002	24133		
			9.019.000	4.574.863
-subventii de la bugetul de stat	4202	24134	8.921.000	4.478.093
-subventii de la alte administratii	4302	24135	98.000	96.770
Sume primite de la UE/alti donatori in contul platilor efectuate si prefinantari afereente cadrului financiar 2014-2020	4802	241352		
			1.381.000	1.011.907
CHELTUIELI TOTAL	5002	24136	19.153.000	11.813.553
Excedent	9802	24137		1.924.445
Deficit	9902	24138	-1.133.000	
EXCEDENT TOTAL CUMULAT (an curent si anii precedenti) din care:		24139		
			2.223.706	4.148.150

Conducatorul institutiei

Comana Vasile

[Signature]

Conducatorul compartimentului
financiar- contabil

Gheorghe Stefan
